



ଲେଖା ଏକ ଝଲକରେ

2018-19



लोकहितार्थ सत्यनिष्ठा
Dedicated to Truth in Public Interest



ଓଡ଼ିଶା ସରକାର

ଲେଖା ଏକ ଝଲକରେ

2018-19

ଓଡ଼ିଶା ସରକାର

ମୁଖବନ୍ଧ

ଏହା ଆମ ସଂକଳିତ ଲେଖା ଏକ ଝଲକରେ ହିସାବର ଏକବିଂଶତମ ସଂସ୍କରଣ ।

ରାଜ୍ୟ ସରକାରଙ୍କର ବାର୍ଷିକ ହିସାବ ଭାରତର ନିୟନ୍ତ୍ରକ ତଥା ମହାଲେଖା ପରୀକ୍ଷକଙ୍କ ନିର୍ଦ୍ଦେଶ ଅନୁସାରେ ପ୍ରସ୍ତୁତ ଏବଂ ପରୀକ୍ଷା ହୋଇ ଭାରତର ନିୟନ୍ତ୍ରକ ତଥା ମହାଲେଖା ପରୀକ୍ଷକଙ୍କ (କର୍ତ୍ତବ୍ୟ, କ୍ଷମତା ଓ ସେବା ସର୍ତ୍ତାବଳୀ) ଅଧିନିୟମ 1971 ଅନୁସାରେ ରାଜ୍ୟ ବିଧାନସଭାରେ ଆଗତ ହୁଏ । ରାଜ୍ୟ ସରକାରଙ୍କର ବାର୍ଷିକ ହିସାବ ହେଉଛି (କ) ବିଭଲେଖା ଏବଂ (ଖ) ବିନିଯୋଗ ଲେଖା । ବିଭଲେଖା ହେଉଛି ସଂଗଠିତ ପାଣ୍ଠି, ଆପଦକାଳୀନ ପାଣ୍ଠି ଓ ସାଧାରଣ ହିସାବ ଅଧୀନରେ ହିସାବର ସଂକ୍ଷିପ୍ତ ବିବରଣୀ । ବିନିଯୋଗ ଲେଖା ରାଜ୍ୟ ବିଧାନସଭା ଦ୍ଵାରା ମଞ୍ଜୁର ହୋଇଥିବା ଅର୍ଥ ଅନୁଦାନ ତୁଳନାରେ ଖର୍ଚ୍ଚର ବିବରଣୀ ଏବଂ ପ୍ରକୃତ ବ୍ୟୟ ବରାଦ ଓ ବାସ୍ତବ ଖର୍ଚ୍ଚ ବିଷୟରେ ସ୍ପଷ୍ଟୀକରଣ ଅଟେ । ପ୍ରଧାନମହାଲେଖାକାର (ଲେଖା ଓ ହକ୍ଦାରୀ) ରାଜ୍ୟର ବିଭ ଲେଖା ଓ ବିନିଯୋଗ ଲେଖା ପ୍ରସ୍ତୁତ କରନ୍ତି ।

ଲେଖା ଏକ ଝଲକରେ ବିଭ ଲେଖା ଓ ବିନିଯୋଗ ଲେଖାରେ ପ୍ରତିଫଳିତ ହୋଇଥିବା ରାଜ୍ୟ ସରକାରଙ୍କର କାର୍ଯ୍ୟକ୍ରମ ବିଷୟରେ ଏକ ସ୍ଥୂଳ ସୂଚନା ପ୍ରଦାନ କରିଥାଏ । ସଂକ୍ଷିପ୍ତ ବର୍ଣ୍ଣନା, ବିବରଣୀ ଏବଂ ଗ୍ରାଫ୍ କରୁଥିବା ସୂଚନା ଏଥିରେ ପ୍ରଦାନ କରାଯାଇଥାଏ । ଏହି ହିସାବ ଓଡ଼ିଶା ସରକାରଙ୍କର ବିଭ ଓ ବିନିଯୋଗ ଲେଖାରୁ ଗ୍ରହଣ କରାଯାଇଛି । ଭାରତୀୟ କ୍ଷେତ୍ରରେ ବିଭ ଓ ବିନିଯୋଗ ଲେଖାରେ ପ୍ରତିଫଳିତ ହୋଇଥିବା ହିସାବ ହିଁ ସଠିକ୍ ବୋଲି ବିବେଚନା କରାଯାଇପାରେ ।

ଆମେ ଏହି ପ୍ରକାଶନର ଉନ୍ନତି ପାଇଁ ମତାମତ ଅପେକ୍ଷାରେ ରହିଛୁ ।

ଭୁବନେଶ୍ଵର

ତା 09 September 2020

(ବିଭୁଦତ୍ତ ବସନ୍ତିଆ)

ମହାଲେଖାକାର (ଲେଖା ଓ ହକ୍ଦାରୀ)

ଆମ ଲକ୍ଷ୍ୟ, ଦୂରଦୃଷ୍ଟି ଓ ମୌଳିକ ମୂଲ୍ୟବୋଧ

ଭାରତର ନିୟନ୍ତ୍ରକ ତଥା ମହାଲେଖା ପରୀକ୍ଷକଙ୍କ ଅନୁଷ୍ଠାନର ଦର୍ଶନ ହିଁ ଆମ ଆଶାର ପ୍ରତୀକ ।

ସରକାରୀ ଅର୍ଥ ବ୍ୟବସ୍ଥା ଓ ପ୍ରଶାସନ ସଂକ୍ରାନ୍ତରେ ସ୍ୱାଧୀନ, ବିଶ୍ୱସନୀୟ, ସନ୍ତୁଳିତ ଓ ସମୟାନୁବର୍ତ୍ତୀ ସମୀକ୍ଷା ଉପସ୍ଥାପନ କରି ଜାତୀୟ ଓ ଆନ୍ତର୍ଜାତିକ କ୍ଷେତ୍ରରେ ସ୍ୱୀକୃତି ଲାଭ ପାଇଁ ଆମେ ଉଦ୍ୟମରତ ।

ଆମର ଲକ୍ଷ୍ୟ, ଆମର ସାମ୍ପ୍ରତିକ ଭୂମିକାକୁ ସୃଷ୍ଟି କରିବା ସଙ୍ଗେ ସଙ୍ଗେ ଆଜି ଆମେ କ'ଣ କରୁଛୁ ତାହା ସୂଚିତ କରୁଛି ।

ଭାରତୀୟ ସମ୍ପ୍ରଦାୟ ଦ୍ୱାରା ନ୍ୟସ୍ତ ଦାୟିତ୍ୱ ସମ୍ପାଦନ ପାଇଁ ଆମେ ଉଚ୍ଚମାନର ସମୀକ୍ଷା ଏବଂ ହିସାବ ରକ୍ଷଣ କରିଆରେ ଉତ୍ତରଦାୟୀ, ସ୍ୱଚ୍ଛତା ଓ ଉତ୍ତମ ପ୍ରଶାସନକୁ ପ୍ରୋତ୍ସାହିତ କରିବା ସଙ୍ଗେ ସଙ୍ଗେ ନିର୍ଦ୍ଧାରିତ ଉଦ୍ଦେଶ୍ୟରେ ବ୍ୟୟ ବରାଦ ମୁତାବକ ଅର୍ଥ ଖର୍ଚ୍ଚ ହେଉଛି କି ନାହିଁ ଓ ସରକାରୀ ଅର୍ଥର ଫଳପ୍ରଦ ବିନିଯୋଗ ହେଉଛି କି ନାହିଁ; ତାହା ସୁନିଶ୍ଚିତ କରିବା ପାଇଁ ଆମେ ବ୍ୟବସ୍ଥାପିକା, କାର୍ଯ୍ୟ ନିର୍ବାହୀ ତଥା ଜନ ସାଧାରଣଙ୍କୁ ନିର୍ଭର ପ୍ରତିଶ୍ରୁତି ଦେଉଛୁ ।

ଆମର ମୌଳିକ ମୂଲ୍ୟବୋଧ ହିଁ ଆମର ପଥପ୍ରଦର୍ଶକ ଓ ଆମ କାର୍ଯ୍ୟ ସମ୍ପାଦନର ସର୍ବୋତ୍କୃଷ୍ଟ ପରିମାପକ ।

⇒ ସ୍ୱାଧୀନତା

⇒ ବୈଶିଷ୍ଟ୍ୟତା

⇒ ସାଧୁତା

⇒ ନିର୍ଭରଶୀଳତା

⇒ ବୃତ୍ତିଗତ ଉତ୍କର୍ଷତା

⇒ ସ୍ୱଚ୍ଛତା

⇒ ସକାରାତ୍ମକ ଦୃଷ୍ଟିଭଙ୍ଗୀ

ସୂଚୀପତ୍ର

ପୃଷ୍ଠା ସଂଖ୍ୟା

ଅଧ୍ୟାୟ I	ସାଧାରଣ ସମୀକ୍ଷା	1 - 10
1.1	ଉପକ୍ରମ	1
1.2	ଦ୍ଵିସାବର ତାତ୍ପର୍ଯ୍ୟ	1
1.3	ବିଭିନ୍ନ ଲେଖା ଓ ବିନିଯୋଗ ଲେଖା	3
1.4	ପାଠ୍ୟର ଉତ୍ତର ଏବଂ ବିନିଯୋଗ	5
1.5	ଦ୍ଵିସାବର ମୁଖ୍ୟାଂଶ	7
1.6	ନିଅଣ୍ଟ ଓ ବଳକାର ସୂଚନା	8
1.7	ଉପର ପାଠ୍ୟରେ ପୁଞ୍ଜିତ ଖର୍ଚ୍ଚର ଅନୁପାତ	10

ଅଧ୍ୟାୟ II	ପ୍ରାପ୍ତି	11 - 18
2.1	ଉପକ୍ରମ	11
2.2	ରାଜସ୍ୱ ପ୍ରାପ୍ତି	11
2.3	ରାଜସ୍ୱ ଚିକିତ୍ସା	13
2.4	ଚିକିତ୍ସା ଆଦାୟ ମୂଲ୍ୟ	16
2.5	କେନ୍ଦ୍ରୀୟ ଚିକିତ୍ସା ବାବଦରେ ରାଜ୍ୟର ଅଂଶର ଧାରା	16
2.6	ସହାୟକ ଅନୁଦାନ	17
2.7	ସରକାରୀ ରଣ	18

ଅଧ୍ୟାୟ III	ଖର୍ଚ୍ଚ	19 -22
3.1	ଉପକ୍ରମ	19
3.2	ରାଜସ୍ୱ ଖର୍ଚ୍ଚ	19
3.3	ପୁଞ୍ଜିତ ଖର୍ଚ୍ଚ	21

ଅଧ୍ୟାୟ IV	ଯୋଜନା ଓ ଅଣ ଯୋଜନା ଖର୍ଚ୍ଚ	23 -26
4.1	ଉପକ୍ରମଣିକା	23
4.2	ଖର୍ଚ୍ଚର ବିତରଣ	24
4.3	ଯୋଜନା/କାର୍ଯ୍ୟକ୍ରମ ଖର୍ଚ୍ଚ	24
4.4	ଅଣ ଯୋଜନା/ପ୍ରଶାସନିକ ଖର୍ଚ୍ଚ	25
4.5	ପ୍ରତିଶୃତିବଦ୍ଧ ଖର୍ଚ୍ଚ	26

ସୂଚୀପତ୍ର

ପୃଷ୍ଠା ସଂଖ୍ୟା

ଅଧ୍ୟାୟ V	ବିନିଯୋଗ ଲେଖା	27 - 30
5.1	ବିନିଯୋଗ ହିସାବର ସାରାଂଶ	27
5.2	ବିଗତ ପାଞ୍ଚ ବର୍ଷର ସଞ୍ଚୟ ଓ ଅଧିକ ଖର୍ଚ୍ଚର ଧାରା	28
5.3	ମହତ୍ତ୍ୱପୂର୍ଣ୍ଣ ସଞ୍ଚୟ	28

ଅଧ୍ୟାୟ VI	ପରି ସମ୍ପତ୍ତି ଓ ଦେୟତା	31 - 33
6.1	ପରିସମ୍ପତ୍ତି	31
6.2	ରୁଣ ଓ ଆର୍ଥିକ ବୋଧ	31
6.3	ବଚନ ବଦ୍ଧତା	33

ଅଧ୍ୟାୟ VII	ଅନ୍ୟାନ୍ୟ ବିଷୟ	34 - 43
7.1	ଆଭ୍ୟନ୍ତରୀଣ ରୁଣରେ ପ୍ରତିକୂଳ ଜମାରାଶି	34
7.2	ରାଜ୍ୟ ସରକାରଙ୍କ ଦ୍ୱାରା ପ୍ରଦାନ କରାଯାଇଥିବା ରୁଣ ଏବଂ ଅଗ୍ରାମ	34
7.3	ନିକାୟ ସଂସ୍ଥା ଏବଂ ଅନ୍ୟାନ୍ୟଙ୍କୁ ପ୍ରଦାନ କରାଯାଇଥିବା ଆର୍ଥିକ ସହାୟତା	34
7.4	ନଗଦ ରୋକତ ଅବଶେଷ ଏବଂ ନଗଦ ରୋକତ ଅବଶେଷର ନିବେଶ	35
7.5	ହିସାବ ମିଳାମିଳି	36
7.6	କୋଷାଗାର ଦ୍ୱାରା ହିସାବ ଦାଖଲ	37
7.7	ଅନିଶ୍ଚିତ ଅବଶେଷ ଜମାର ସ୍ଥିତି	37
7.8	ଅସଂଯୋଜିତ ସଂକ୍ଷିପ୍ତ କଞ୍ଚିକେଣ୍ଡ (ଏ.ସି) ବିଲ୍	37
7.9	ଅସମାପ୍ତ ପୁଞ୍ଜିକାର୍ଯ୍ୟ ହିସାବ ସଂପର୍କିତ ଦାୟ ବୋଧ	38
8.0	ଅମିମାଂସିତ ଖର୍ଚ୍ଚ ପ୍ରମାଣ ପତ୍ରର ଆପେକ୍ଷିକ ସ୍ଥିତି	38
8.1	ଜାତୀୟ ଯେନ୍-ସନ୍ ବ୍ୟବସ୍ଥା	39
8.2	ବ୍ୟକ୍ତିଗତ ଜମାଖାତା	39
8.3	ବିନିଯୋଗ	40
8.4	ସମୟାନୁସାରି ଖର୍ଚ୍ଚ	41
8.5	ସଂରକ୍ଷଣ ପାଠିର ଗୁରୁତ୍ୱ	42

ସାଧାରଣ ସମୀକ୍ଷା

1.1. ଉପକ୍ରମ

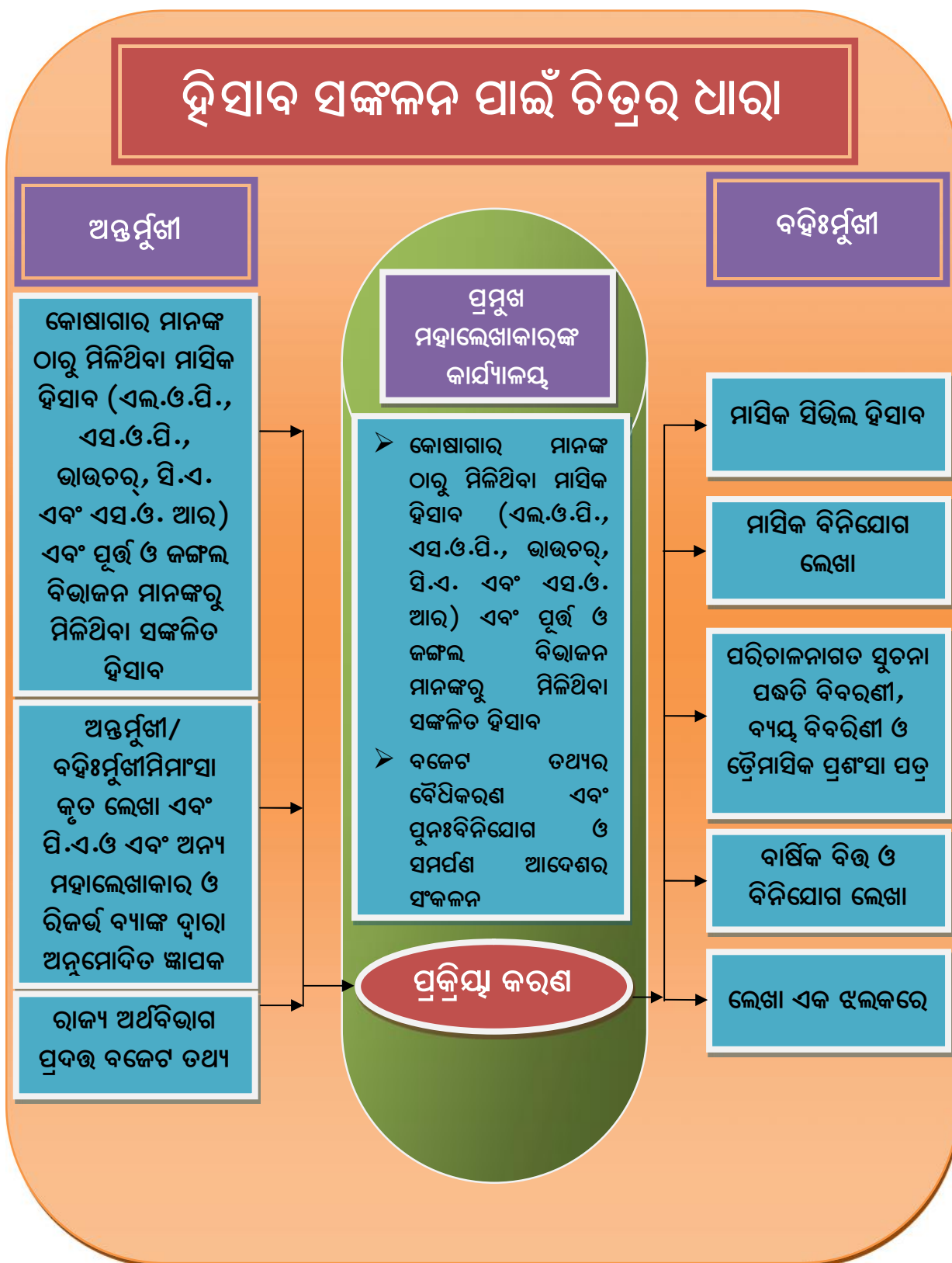
ପ୍ରଧାନମନ୍ତ୍ରୀଲେଖାକାର (ଲେଖା ଓ ହକ୍ ଦାବୀ) ଓଡ଼ିଶା, ଓଡ଼ିଶା ସରକାରଙ୍କର ପ୍ରାପ୍ତି ଏବଂ ଖର୍ଚ୍ଚ ହିସାବର ସଂକଳନ କରନ୍ତି । ଏହି ସଂକଳନ ଜିଲ୍ଲା/ ଉପ/ ସ୍ୱତନ୍ତ୍ର କୋଷାଗାରମାନଙ୍କ ଦ୍ୱାରା ଦାଖଲ ହେଉଥିବା ପ୍ରାଥମିକ ହିସାବ, ସରକାରୀ ପୂର୍ତ୍ତ ଓ ଜଙ୍ଗଲମଣ୍ଡଳ ମାନଙ୍କ ଦ୍ୱାରା ଓ ଭାରତୀୟ ରିଜର୍ଭ ବ୍ୟାଙ୍କ ଦ୍ୱାରା ପ୍ରଦତ୍ତ ଉପଦେଶ ଉପରେ ପର୍ଯ୍ୟବେଶିତ । ଏଥି ସହିତ ପ୍ରଧାନ ମନ୍ତ୍ରୀଲେଖାକାର (ଲେଖା ଓ ହକ୍ ଦାବୀ) ବାର୍ଷିକ ବିଭାଗୀୟ ଓ ବିନିଯୋଗ ଲେଖା ପ୍ରସ୍ତୁତ କରନ୍ତି ଏବଂ ଏହା ବିଧିବଦ୍ଧ ଭାବେ ମନ୍ତ୍ରୀଲେଖାକାର (ଜି ଏବଂ ଏସ୍.ଏସ୍.ଏ), ଓଡ଼ିଶାଙ୍କ ଦ୍ୱାରା ଯାଞ୍ଚ ହେଲା ପରେ ଏବଂ ଭାରତର ନିୟନ୍ତ୍ରକ ତଥା ମନ୍ତ୍ରୀଲେଖା ପରୀକ୍ଷକଙ୍କ ସାଚିଫିକେଟ୍ ପ୍ରଦାନ ପରେ ରାଜ୍ୟ ବିଧାନ ସଭାରେ ଆଗତ ହୁଏ ।

1.2. ହିସାବର ତାତ୍ତ୍ୱ

1.2.1. ସରକାରୀ ହିସାବ ତିନି ଭାଗରେ ରଖାଯାଏ

<p>ଭାଗ-I ସଂଗଠିତ ପାଣ୍ଠି</p>	<p>I-କ-ସରକାରଙ୍କ ଦ୍ୱାରା ପ୍ରାପ୍ତ ସମସ୍ତ ଟିକସ ଓ ଅଣଟିକସ ରାଜସ୍ୱ, ରଣ ଉଠାଣ ଏବଂ ପ୍ରଦତ୍ତ ରଣର ଆଦାୟ (ସୁଧ ସମେତ)କୁ ନେଇ ସଂଗଠିତ ପାଣ୍ଠିର ସୃଷ୍ଟି । I-ଖ-ରଣ ପ୍ରଦାନ ଏବଂ କୃତ ରଣର ପରିଶୋଧ (ସୁଧ ସମେତ) ସହିତ ସରକାରଙ୍କ ସମସ୍ତ ଖର୍ଚ୍ଚ ଏହି ପାଣ୍ଠିରୁ କରାଯାଇଥାଏ ।</p>
<p>ଭାଗ-II ଆପଦକାଳୀନ ପାଣ୍ଠି</p>	<p>ଅନପେକ୍ଷିତ ଓ ଜରୁରୀ ଖର୍ଚ୍ଚ ପାଇଁ ଏହି ପାଣ୍ଠି ଉଦ୍ଦିଷ୍ଟ ଏବଂ ଏଥିପାଇଁ ବଜେଟ୍ ରେ ବ୍ୟୟ ବରାଦ କରାଯାଇନଥାଏ । ଏହି ପାଣ୍ଠିରୁ ହେଉଥିବା ଖର୍ଚ୍ଚ ସେହିବର୍ଷ କିମ୍ବା ପରବର୍ତ୍ତୀ ଆର୍ଥିକ ବର୍ଷରେ ସଂଗଠିତ ପାଣ୍ଠିରୁ ଭରଣା କରାଯାଏ । ଓଡ଼ିଶା ପାଇଁ ଏହି ପାଣ୍ଠିର ପରିମାଣ 400 କୋଟି ଟଙ୍କା ।</p>
<p>ଭାଗ-III ସରକାରୀ ହିସାବ</p>	<p>ସରକାରଙ୍କ ପାଖକୁ ଆସୁଥିବା (ସଂଗଠିତ ପାଣ୍ଠି ଅନ୍ତର୍ଭୁକ୍ତ ନ ଥିବା) ଅନ୍ୟ ସମସ୍ତ ରାଶିର ହିସାବ କିତାବ ସରକାରୀ ହିସାବରେ କରାଯାଇଥାଏ । ଏପରି ସ୍ଥଳେ ସରକାର ବ୍ୟାଙ୍କର୍ ଓ ଟ୍ରଷ୍ଟି ହିସାବରେ କାର୍ଯ୍ୟ କରିଥାଏ । ସ୍ୱଳ୍ପ ସଞ୍ଚୟ , ଭବିଷ୍ୟନିଧି ପାଣ୍ଠି ଏବଂ ଏହାର ପ୍ରତିପୂର୍ତ୍ତୀ , ସଂରକ୍ଷିତ ପାଣ୍ଠି, ଜମା ଓ ଅଗ୍ରାମ, ନିଳମ୍ବନ ଏବଂ ଶୀର୍ଷ ହିସାବକୁ ନେବା ପାଇଁ ହୋଇଥିବା ମଧ୍ୟବର୍ତ୍ତୀକାଳୀନ ବ୍ୟବସ୍ଥାପନାର ହିସାବ, ବିଭିନ୍ନ ମଣ୍ଡଳସ୍ତରୀୟ ଆର୍ଥିକ ନେଣଦେଣର କାରବାର ଏବଂ ନଗଦ ଅବଶେଷକୁ ନେଇ ସରକାରୀ ହିସାବର ସୃଷ୍ଟି ।</p>

ହିସାବ ସଙ୍କଳନ ପାଇଁ ଚିତ୍ରର ଧାରା



1.3. ବିଭଲେଖା ଓ ବିନିଯୋଗ ଲେଖା

1.3.1. ବିଭଲେଖା

ବିଭଲେଖା ବାର୍ଷିକ ଅର୍ଥ ପ୍ରାପ୍ତି ଓ ଖର୍ଚ୍ଚ ହିସାବର ଚିତ୍ର ପ୍ରଦାନ କରିବା ସହ ହିସାବରେ ଦର୍ଶା ଯାଇଥିବା ରାଜସ୍ୱ ଓ ପୁଞ୍ଜି ହିସାବରେ ଆର୍ଥିକ ଫଳାଫଳ, ସରକାରୀ ପରିସଂପତ୍ତି, ରଣ ଓ ଆର୍ଥିକ ବୋଝର ହିସାବ ଯାହାକି ହିସାବର ଅନ୍ତିମ ଅବଶେଷ ଦର୍ଶାଯାଇଥାଏ, ସେ ବିଷୟରେ ମଧ୍ୟ ସୂଚନା ପ୍ରଦାନ କରିଥାଏ । ବିଭଲେଖାକୁ ଅଧିକ ବ୍ୟାପକ ଓ ଶିକ୍ଷାପ୍ରଦ କରିବାପାଇଁ ଦୁଇ ଭାଗରେ ପ୍ରକାଶ କରାଯାଏ । ବିଭଲେଖାର ପ୍ରଥମ ଭାଗରେ ନିମ୍ନଲିଖିତ ବିଷୟରେ ଯଥା ଭାରତର ମହାଲେଖା ନିୟନ୍ତ୍ରକ ଏବଂ ମହାସମାକ୍ଷକଙ୍କ ସାଚିଫିକେଟ, ସାମଗ୍ରୀକ ଅର୍ଥ ପ୍ରାପ୍ତି ଏବଂ ଖର୍ଚ୍ଚର ସଂକ୍ଷିପ୍ତ ବିବରଣୀ ଓ ହିସାବର ଚସ୍ପଣୀଥାଏ। ଯାହାକି ବିଭିନ୍ନ ଗୁରୁତ୍ୱପୂର୍ଣ୍ଣ ହିସାବ ସମ୍ବନ୍ଧୀୟତା ହିସାବରେ ଗୁଣବତ୍ତା ଏବଂ ଅନ୍ୟ ବିଷୟ ଉପରେ ଆଲୋଚନା କରାଯାଏ । ଦ୍ୱିତୀୟଭାଗରେ ନିମ୍ନଲିଖିତ ବିଷୟ ଥାଏ ଯଥା, ବିସ୍ତୃତ ବିବରଣୀ ଏବଂ ପରିଶିଷ୍ଟ (ଭାଗ-2) ।

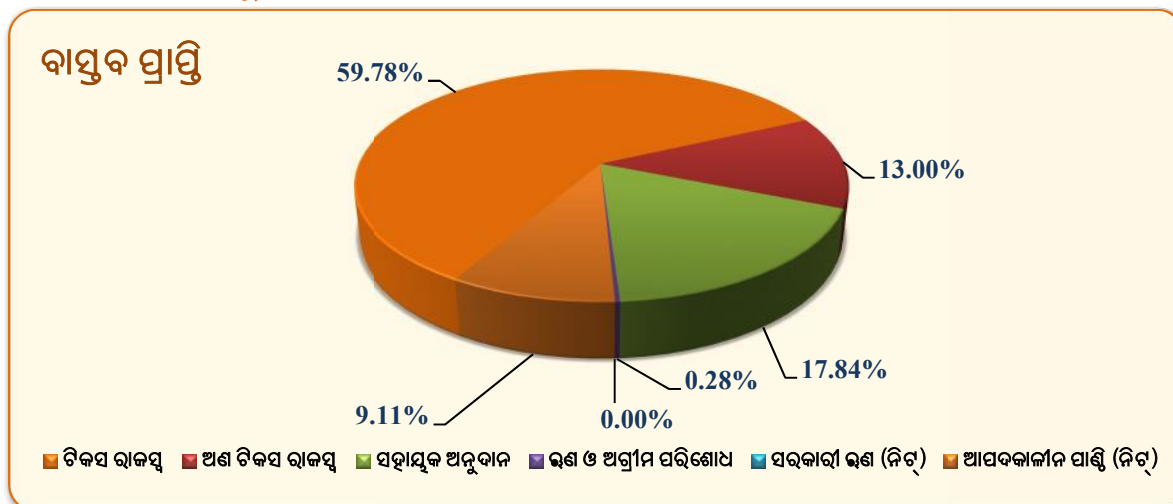
କେନ୍ଦ୍ରସରକାର, ରାଜ୍ୟ ଗୁଡ଼ିକର କାର୍ଯ୍ୟକାରୀ ସଂସ୍ଥା ଓ ବେସରକାରୀ ସଂସ୍ଥା ଗୁଡ଼ିକୁ ବିଭିନ୍ନ ଯୋଜନାର କାର୍ଯ୍ୟକାରୀତା ପାଇଁ ପ୍ରଚୁର ଅର୍ଥ ପ୍ରଦାନ କରିଥାନ୍ତି। 2018-19 ମସିହାରେ ଭାରତ ସରକାର ଓଡ଼ିଶାର କାର୍ଯ୍ୟକାରୀ ସଂସ୍ଥା ଗୁଡ଼ିକୁ ସିଧାସଳଖ ଭାବେ 6,844 କୋଟି ଟଙ୍କା ହସ୍ତାନ୍ତରଣ କରିଛନ୍ତି । ଏହି ଟଙ୍କା ରାଜ୍ୟ ବଜେଟ ଦେଇ ଆସିନଥିବା ହେତୁ, ରାଜ୍ୟ ସରକାରଙ୍କ ଲେଖାରେ ଏହାର ହିସାବ ପ୍ରତିଫଳିତ ହୋଇ ନାହିଁ। ଏହି ହସ୍ତାନ୍ତରିତ ଅର୍ଥ ବିଭଲେଖାର ଦ୍ୱିତୀୟ ଭାଗର ପରିଶିଷ୍ଟ-VIରେ ପ୍ରଦର୍ଶିତ ହୋଇଛି।

ଓଡ଼ିଶା ସରକାରଙ୍କ ବିଭଲେଖା 2018-19ରେ ଦର୍ଶା ଯାଇଥିବା ଅର୍ଥ ପ୍ରାପ୍ତି ଓ ଖର୍ଚ୍ଚ ନିମ୍ନରେ ପ୍ରଦତ୍ତ ହେଲା -
(କୋଟି ଟଙ୍କାରେ)

ପ୍ରାପ୍ତି	ରାଜସ୍ୱ	ଟିକସ ରାଜସ୍ୱ	65,672
ମୋଟ- 1,10,009	ମୋଟ- 99,546	ଅଣ ଟିକସ ରାଜସ୍ୱ	14,277
		ସହାୟକ ଅନୁଦାନ	19,598
	ପୁଞ୍ଜିଗତ	ରଣ ଓ ଅଗ୍ରିମରୁ ଆଦାୟ	305
	ମୋଟ: 10,463	ଉଧାର ଓ ଅନ୍ୟାନ୍ୟ ଆର୍ଥିକ ବୋଝ*	10,157
ଖର୍ଚ୍ଚ ମୋଟ: 1,10,009	ରାଜସ୍ୱ		85,356
	ପୁଞ୍ଜିଗତ		23,482
	ରଣ ଓ ଅଗ୍ରିମ		1,170

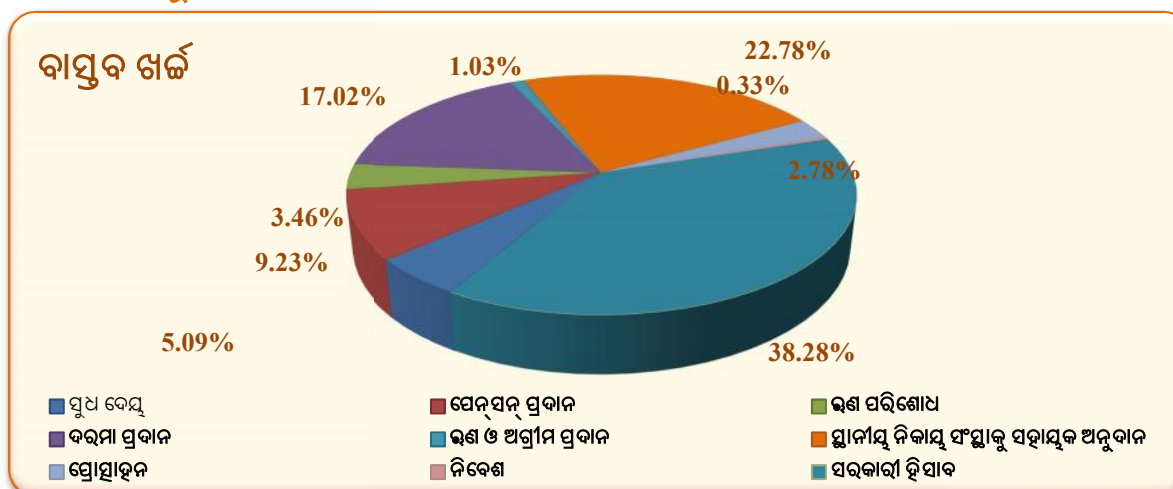
*ଉଧାର ଓ ଅନ୍ୟାନ୍ୟ ଆର୍ଥିକ ବୋଝ = ସରକାରୀ ରଣ (ପ୍ରାପ୍ତି-ଖର୍ଚ୍ଚ)ର ନିର୍ଦ୍ଦ 6,062.91 କୋଟି ଟଙ୍କା + ଆପତ କାଳୀନ ପାଣ୍ଡିର ନିର୍ଦ୍ଦ (-) 1,440.22 କୋଟି ଟଙ୍କା + ସରକାରୀ ହିସାବ (ପ୍ରାପ୍ତି-ଖର୍ଚ୍ଚ)ର ନିର୍ଦ୍ଦ 6,602.23 କୋଟି ଟଙ୍କା (3,56,217.18 - 3,49,614.95) + ନିର୍ଦ୍ଦ (ପ୍ରାରମ୍ଭିକ ଏବଂ ଅନ୍ତିମ) ରୋକତ ଅବଶେଷ (-)1,067.53 କୋଟି ଟଙ୍କା (557.03-1,624.56) ।

1.3.2. ଟଙ୍କା କେଉଁଠୁ ଆସିଲା ?



* ସରକାରୀ ହିସାବ (ନିର୍)ରେ ରୋକିତ ଅବଶେଷ ଅନ୍ତର୍ଭୁକ୍ତ ।

1.3.3. ଟଙ୍କା କୁଆଡ଼େ ଗଲା ?



ଏହି ବର୍ଷ ଭାରତ ସରକାର ସିଧା ସଳଖ 6,843.63 କୋଟି ଟଙ୍କା (ଗତ ବର୍ଷ 4,669.14 କୋଟି ଟଙ୍କାଥିଲା) ରାଜ୍ୟର ବିଭିନ୍ନ କାର୍ଯ୍ୟକାରୀ ସଂସ୍ଥା / ସ୍ୱେଚ୍ଛାସେବୀ ଅନୁଷ୍ଠାନକୁ ବିଭିନ୍ନ ଯୋଜନା କାର୍ଯ୍ୟକାରୀ କରିବା ପାଇଁ ପ୍ରଦାନ କରିଛନ୍ତି । ଯେହେତୁ ଏହି ଟଙ୍କା ରାଜ୍ୟ ବଜେଟ୍ ଜରିଆରେ ପ୍ରଦାନ କରାଯାଇନାହିଁ, ତେଣୁ ଏହା ରାଜ୍ୟ ସରକାରଙ୍କ ହିସାବରେ ଦର୍ଶାଯାଇନାହିଁ । ଏହି ହସ୍ତାନ୍ତର ବିଭିନ୍ନ ଲେଖାର ଦ୍ୱିତୀୟ ଭାଗ ଷଷ୍ଠ ପରିଶିଷ୍ଟରେ ଦର୍ଶାଯାଇଅଛି ।

1.3.4. ବିନିଯୋଗ ଲେଖା

ସଂବିଧାନ ଅନୁଯାୟୀ କୌଣସି ଖର୍ଚ୍ଚ ବ୍ୟବସ୍ଥାପକ ଅନୁମୋଦନ ବିନାସରକାରଙ୍କ ଦ୍ୱାରା କରାଯାଇ ପାରିବ ନାହିଁ । କେତେକ ଖର୍ଚ୍ଚ ଯାହାକି ସଂବିଧାନ ଅନୁଯାୟୀ ନିର୍ଦ୍ଦେଶିତ (ଚାର୍ଯତ) ଆକାରରେ ନିରାପଦ ଭଣ୍ଡାରରେ ନିର୍ଦ୍ଦିଷ୍ଟ ହୋଇଛି, ତାହା ବ୍ୟବସ୍ଥାପକ ଭୋଟ ବିନା ବୃଦ୍ଧି କରାଯାଇ ପାରିବ । ଅନ୍ୟାନ୍ୟ ଖର୍ଚ୍ଚ ପାଇଁ ଭୋଟର ଆବଶ୍ୟକତା ଅଛି । ଓଡ଼ିଶା ବଜେଟ୍ରେ ତିନୋଟି ନିର୍ଦ୍ଦେଶିତ (ଚାର୍ଯତ) ଅନୁମୋଦନ ଓ 43ଟି ବ୍ୟବସ୍ଥାପକୀୟ (ଭୋଟେଡ) ଅନୁଦାନ

ରହିଛି । ଅନୁମୋଦନ ହିସାବର ଉଦ୍ଦେଶ୍ୟ ହେଲା ପ୍ରତିବର୍ଷ ଆଇନରେ ଉଦ୍ଦିଷ୍ଟ ପ୍ରକୃତ ଖର୍ଚ୍ଚ ଯାହାକି ବ୍ୟବସ୍ଥାପକ ଦ୍ଵାରା ଅନୁମୋଦନ ଆଇନରେ ପ୍ରାପିକୃତ ହୋଇଛି, ତାହା ସୂଚିତ କରିବା ।

ବିନିଯୋଗ ଅଧିନିୟମ 2018-19 ମୋଟ ଖର୍ଚ୍ଚ ପାଇଁ 1,35,513.59 କୋଟି ଟଙ୍କା ଏବଂ ବ୍ୟୟ ହ୍ରାସ (ଅସୁଲ ପାଇଁ) 2,695.57 କୋଟି ଟଙ୍କା ହେବ ବୋଲି ପରିକଳ୍ପନା କରାଯାଇଥିଲା । କିନ୍ତୁ ବାସ୍ତବରେ ମୋଟ ଖର୍ଚ୍ଚ 1,16,617.85 କୋଟି ଟଙ୍କା ଏବଂ ବ୍ୟୟ ହ୍ରାସ 2,669.36 କୋଟି ଟଙ୍କା ହେବା ଦ୍ଵାରା ନିଟ ସଞ୍ଚୟ 19,069.15 କୋଟି ଟଙ୍କା (14 ପ୍ରତିଶତ) ଏବଂ ଖର୍ଚ୍ଚ ହ୍ରାସ ଉପରେ 1,978.51 କୋଟି ଟଙ୍କା ଅଧିକ ଆକଳନ ହୋଇଥିଲା । ମୋଟ ଖର୍ଚ୍ଚ ମଧ୍ୟରୁ ଏହି 210.19 କୋଟି ଟଙ୍କା, ସଂକ୍ଷିପ୍ତ ଅନିୟତ ବିଲ ମାଧ୍ୟମରେ ବର୍ଷମଧ୍ୟରେ କରାଯାଇଥିଲା । ତଥାପି ବିଗତ ବର୍ଷ ଶେଷ ସୁଦ୍ଧା 213.41 କୋଟି ଟଙ୍କା ଉଠାଣ ବିସ୍ତୃତ ଅନିୟତ ବିଲ୍ ବାକି ରହିଛି ।

2018-19ରେ ସଂଗଠିତ ପାଣ୍ଠିରୁ 8,459.10 କୋଟି ଟଙ୍କା ସରକାରୀ ହିସାବରେ ଥିବା ବ୍ୟକ୍ତିଗତ ହିସାବକୁ ହସ୍ତାନ୍ତର କରାଯାଇଥିଲା । ଏହି ବ୍ୟକ୍ତିଗତ ଜମା ପ୍ରାପିକୃତ ପ୍ରଶାସକଙ୍କ ଦ୍ଵାରା ସ୍ଵତନ୍ତ୍ର ଉଦ୍ଦେଶ୍ୟରେ ଖର୍ଚ୍ଚ ପାଇଁ ପରିଚାଳିତ ହୁଏ । ସାଧାରଣତଃ ବ୍ୟକ୍ତିଗତ ଜମା ହିସାବରେ ରଖା ଯାଇଥିବା ଅର୍ଥ ଯଦି କ୍ରମାଗତ ଭାବେ ସମ୍ପୂର୍ଣ୍ଣତିନି ଆର୍ଥିକ ବର୍ଷ ପାଇଁ ଖର୍ଚ୍ଚ ହୋଇ ନପାରେ ତେବେ ଏହା ସଂଗଠିତ ପାଣ୍ଠିକୁ ଚାଲିଯାଏ ।

1.4. ପାଣ୍ଠିର ଉତ୍ସ ଏବଂ ବିନିଯୋଗ

1.4.1. ସାଧନୋପାୟ ଅଗ୍ରୀମ

ଭାରତୀୟ ରିଜର୍ଭ ବ୍ୟାଙ୍କ ରାଜ୍ୟ ସରକାର ମାନଙ୍କୁ ସେମାନଙ୍କ ଦୈନନ୍ଦିନ କାରବାର ପାଇଁ ସାଧନୋପାୟ ଅଗ୍ରୀମ ବ୍ୟବସ୍ଥା କରିଥାନ୍ତି । ଯେତେବେଳେ ଭାରତୀୟ ରିଜର୍ଭ ବ୍ୟାଙ୍କ ଦ୍ଵାରା ଅନୁମୋଦିତ ସର୍ବନିମ୍ନ ରୋକତ ଅବଶେଷ (1.28 କୋଟି ଟଙ୍କା) ରୁ ଉଣା ପଡେ, ସେତେବେଳେ ଅଧିକ ଅର୍ଥ ଉଠାଣ ସୁବିଧା ଯୋଗାଇ ଦିଆଯାଇଥାଏ । ବର୍ଷ ମଧ୍ୟରେ କୌଣସି ସାଧନୋପାୟ ଅଗ୍ରୀମ କିମ୍ବା ଅଧିକ ଅର୍ଥ ଉଠାଣ ନିଆଯାଉ ନଥିଲା ଯାହାକି ନଗଦ ରୋକତର ସୂଚିତ କରେ ।

1.4.2. ସମ୍ବଳ ବିନିଯୋଗ ବିବରଣୀ

ରାଜ୍ୟର ରାଜସ୍ଵ ବଳକା 14,189.71 କୋଟି ଟଙ୍କା ଏବଂ ଆର୍ଥିକ ନିଅଣ୍ଟ 10,157.39 କୋଟି ଟଙ୍କା ଥିଲା । ଏହା ମୋଟ ଘରୋଇ ଉତ୍ପାଦର ଯଥାକ୍ରମେ 3 ପ୍ରତିଶତ ଏବଂ 2.09 ପ୍ରତିଶତ ଥିଲା । ଆର୍ଥିକ ନିଅଣ୍ଟ ମୋଟ ଖର୍ଚ୍ଚ (1,10,008.81 କୋଟି ଟଙ୍କା)ର 9.23 ପ୍ରତିଶତ । ରାଜସ୍ଵ ପ୍ରାପ୍ତିର ପ୍ରାୟ 36 ପ୍ରତିଶତ (99,547 କୋଟି ଟଙ୍କା) ରାଜ୍ୟ ସରକାରଙ୍କର ପ୍ରତିଶ୍ଟୁତିବଦ୍ଧ ଖର୍ଚ୍ଚ ଯଥା ଦରମା (19,399.49 କୋଟି ଟଙ୍କା) ସୁଧ ଦେୟ (5,800.37 କୋଟି ଟଙ୍କା) ଏବଂ ପେନ୍ସନ୍ (10,519.60 କୋଟି ଟଙ୍କା) ପାଇଁ ବ୍ୟୟ ହୋଇଥିଲା ।

¹ଅର୍ଥନୀତି ଓ ପରିସଂଖ୍ୟାନ ନିର୍ଦ୍ଦେଶାଳୟ ଚିଠି ସଂଖ୍ୟା ନଂ.3342DES/SID-66/2018 ତା.11.05.2018 ରିଖ ଅନୁପାୟୀ 2018-19 ପାଇଁ ସାମଗ୍ରୀକ ଘରୋଇଉତ୍ପାଦର ଅଗ୍ରୀମ ଅନୁମାନ 4,85,376.16 କୋଟି ଟଙ୍କା ।

ପାଣ୍ଠିର ଉତ୍ପାଦନ ଏବଂ ବିନିଯୋଗ

(କୋଟି ଟଙ୍କା ରେ)

	ବିବରଣ	ପରିମାଣ
ଉତ୍ପାଦନ	ତା.01.04.2017ରିଖରେ ପ୍ରାଥମିକ ରୋକଡ ଅବଶେଷ	557
	ରାଜସ୍ୱ ପ୍ରାପ୍ତି	99,546
	ରଣ ଓ ଅଗ୍ରିମ ପରିଶୋଧ	305
	ସରକାରୀ ରଣ	10,003
	ସ୍ୱଳ୍ପସଞ୍ଚୟ, ଭବିଷ୍ୟନିଧି ଏବଂ ଅନ୍ୟାନ୍ୟ	5,126
	ସଂରକ୍ଷଣ ଓ ନିକ୍ଷେପ ପାଣ୍ଠି	10,673
	ଜମା ସଂଗ୍ରହ	22,301
	ବେସାମରିକ ଅଗ୍ରିମ ପରିଶୋଧ	226
	ନିଲମ୍ବନ ହିସାବ	2,93,345
	ଟଙ୍କା ପ୍ରେରଣ	24,546
	ଆପଦ କାଳୀନ ପାଣ୍ଠି	..
	ମୋଟ	4,66,628

ପ୍ରୟୋଗ	ରାଜସ୍ୱ ଖର୍ଚ୍ଚ	85,356
	ପୁଞ୍ଜିଗତ ଖର୍ଚ୍ଚ	23,482
	ରଣ ଓ ଅଗ୍ରିମଦେୟ	1,170
	ସରକାରୀ ରଣ ପରିଶୋଧ	3,940
	ସ୍ୱଳ୍ପସଞ୍ଚୟ, ଭବିଷ୍ୟନିଧି ଏବଂ ଅନ୍ୟାନ୍ୟ	3,378
	ସଂରକ୍ଷଣ ଓ ନିକ୍ଷେପ ପାଣ୍ଠି	11,592
	ଜମାର ଖର୍ଚ୍ଚ	18,099
	ବେସାମରିକ ଅଗ୍ରିମ ପ୍ରଦାନ	226
	ନିଲମ୍ବନ ହିସାବ	2,91,787
	ପ୍ରେରଣ	24,533
	ଆପଦ କାଳୀନ ପାଣ୍ଠି	1,440
	ତା.31.03.2019ରିଖ ସୁଦ୍ଧା ଅନୁମିତ ରୋକଡ ଅବଶେଷ	1,625
	ମୋଟ	4,66,628

1.5. ଲେଖା ହିସାବର ମୁଖ୍ୟାଂଶ

ରାଜସ୍ୱ ଅଟକଳ ଓ ଖର୍ଚ୍ଚର ତୁଳନାତୁଳକ ଆର୍ଥିକ ବିବରଣୀ ନିମ୍ନରେ ପ୍ରଦତ୍ତ ହେଲା:

ଉପାଦାନ	ବଜେଟ୍ ଅଟକଳ 2017-18	ବାସ୍ତବ	ବଜେଟ୍ ଅନୁସାରେ ବାସ୍ତବ ଖର୍ଚ୍ଚର ପ୍ରତିଶତ	ଘରୋଇ ଉତ୍ପାଦର ପ୍ରତିଶତ ହିସାବରେ ବାସ୍ତବ ଖର୍ଚ୍ଚ (ଖ)
	(କୋଟି ଟଙ୍କାରେ)			
1. ଚିକସ ରାଜସ୍ୱ (କ)	65,136	65,672	101	14
2. ଅଣ ଚିକସ ରାଜସ୍ୱ	10,300	14,277	139	3
3. ଅନୁଦାନ ଏବଂ ଅଂଶଦାନ	24,764	19,598	79	4
4. ରାଜସ୍ୱ ପ୍ରାପ୍ତି (1+2+3)	1,00,200	99,547	99	21
5. ରଣ ଏବଂ ଅଗ୍ରିମ ଅସୁଲ	150	305	203	0
6. ଉଧାର ଏବଂ ଅନ୍ୟାନ୍ୟ ଆର୍ଥିକ ବୋଝ(ଙ)	15,521	10,157	65	2
7. ପୁଞ୍ଜିଗତ ପ୍ରାପ୍ତି (5+6)	15,671	10,462	67	2
8. ମୋଟ ପ୍ରାପ୍ତି (4+7)	1,15,871	1,10,009	95	23
9. ଅଣ ଯୋଜନା ଖର୍ଚ୍ଚ(ଘ)	53,871	42,364	79	9
10. ରାଜସ୍ୱ ହିସାବରେ ଅଣ ଯୋଜନା ଖର୍ଚ୍ଚ	52,974	42,211	80	9
11. ଅଣ ଯୋଜନା ଖର୍ଚ୍ଚରୁ ସୁଧ ବେୟ (10)ରୁ	5,500	5,800	105	1
12. ପୁଞ୍ଜିଗତ ଖର୍ଚ୍ଚରେ ଅଣ ଯୋଜନା ଖର୍ଚ୍ଚ	897	152	17	0
13. ଯୋଜନା ଖର୍ଚ୍ଚ(ଚ)	62,000	67,645	705	90
14. ରାଜସ୍ୱ ହିସାବରେ ଯୋଜନା ଖର୍ଚ୍ଚ	37,246	43,145	116	9
15. ପୁଞ୍ଜିଗତ ହିସାବରେ ଯୋଜନା ଖର୍ଚ୍ଚ	24,754	24,500	99	5
16. ମୋଟ ଖର୍ଚ୍ଚ (9+13)	1,15,871	1,10,009	414	99
17. ରାଜସ୍ୱ ଖର୍ଚ୍ଚ (10+14)	90,220	85,357	95	18
18. ପୁଞ୍ଜିଗତ ଖର୍ଚ୍ଚ (12+15) (ଗ)	25,651	24,652	96	5
19. ବଳକା ରାଜସ୍ୱ (4-17)	9,980	14,189	142	3
20. ଆର୍ଥିକ ନିଅଣ୍ଟ (4+5-16)	(-15,521)	(-10,157)	65	(-2)

- (କ) କେନ୍ଦ୍ରୀୟ ଚିକସ ବାବଦରେ ରାଜ୍ୟ ଅଂଶ 35,353.73 କୋଟି ଟଙ୍କା ଅନୁଭୁକ୍ତ
- (ଖ) ଅର୍ଥନୀତି ଓ ପରିସଂଖ୍ୟାନ ନିର୍ଦ୍ଦେଶାଳୟ ସୂଚନା ଅନୁସାରେ 2018-19ରେ ଘରୋଇ ଉତ୍ପାଦ 4,85,376.16 କୋଟି ଟଙ୍କା (ଅଗ୍ରିମ ଅନୁମାନ) ଅଟେ ।
- (ଗ) ପୁଞ୍ଜିଗତ ଖର୍ଚ୍ଚ (23,482 କୋଟି ଟଙ୍କା) ଏବଂ ରଣ ଓ ଅଗ୍ରିମ ଖର୍ଚ୍ଚ (1,170 କୋଟି ଟଙ୍କା) ପୁଞ୍ଜିଗତ ହିସାବ ଖର୍ଚ୍ଚର ଅନୁଭୁକ୍ତ ।
- (ଘ) ରାଜସ୍ୱ ଖର୍ଚ୍ଚ (42,212 କୋଟି ଟଙ୍କା) ପୁଞ୍ଜିଗତ ଖର୍ଚ୍ଚ (43 କୋଟି ଟଙ୍କା) ଏବଂ ରଣ ଓ ଅଗ୍ରିମ ବାବଦରେ ପରିଶୋଧ (109 କୋଟି ଟଙ୍କା) ଅଣ ଯୋଜନା ଖର୍ଚ୍ଚରେ ଅନୁଭୁକ୍ତ ।
- (ଙ) ସରକାରୀ ରଣର ନିର୍ (6,062.91 କୋଟି ଟଙ୍କା), ଆପଦ କାଳୀନ ପାଣ୍ଠିର ନିର୍ [0.00 କୋଟି ଟଙ୍କା] ସରକାରୀ ହିସାବର ନିର୍ {1,440.22 କୋଟି ଟଙ୍କା} ଏବଂ ପ୍ରାରମ୍ଭିକ ଓ ଅନୁମ ଅବଶେଷର ନିର୍ [1,067.53 କୋଟି ଟଙ୍କା] କରଜ ଏବଂ ଅନ୍ୟାନ୍ୟ ଆର୍ଥିକ ବୋଝରେ ଅନୁଭୁକ୍ତ ।
- (ଚ) ରାଜସ୍ୱ ଖର୍ଚ୍ଚ (43,144.67 କୋଟି ଟଙ୍କା) ପୁଞ୍ଜିଗତ ଖର୍ଚ୍ଚ (23,438.59 କୋଟି ଟଙ୍କା) ଏବଂ ରଣ ଓ ଅଗ୍ରିମପ୍ରଦାନ ବାବଦରେ ଖର୍ଚ୍ଚ (1,060.92 କୋଟି ଟଙ୍କା) [43,144.67+23,438.59+10,60.92]କୁ ମିଶାଇ ମୋଟ କାର୍ଯ୍ୟକ୍ରମ ବ୍ୟୟ= ₹67,644.18 କୋଟି ଟଙ୍କା ।

1.6. ନିଅଣ୍ଟ ଏବଂ ବଳକା କହିଲେ କ'ଣ ବୁଝାଯାଏ ?

<p>ନିଅଣ୍ଟ</p>	<p>ରାଜସ୍ୱ ଓ ଖର୍ଚ୍ଚ ମଧ୍ୟରେ ବ୍ୟବଧାନକୁ ନିଅଣ୍ଟ କୁହାଯାଏ । ନିଅଣ୍ଟର ପ୍ରକାରଭେଦ, ନିଅଣ୍ଟ କିପରି ଭରଣା କରାଯାଏ ଏବଂ ସଠିକ ଆର୍ଥିକ ପରିଚାଳନା ହିଁ ପାଣ୍ଠି ବିନିଯୋଗର ମୁଖ୍ୟ ସୁଚକାଙ୍କ ।</p>
<p>ରାଜସ୍ୱ ନିଅଣ୍ଟ/ବଳକା</p>	<p>ରାଜସ୍ୱ ପ୍ରାପ୍ତି ଏବଂ ଖର୍ଚ୍ଚ ମଧ୍ୟରେ ଥିବା ବ୍ୟବଧାନକୁ ରାଜସ୍ୱ ନିଅଣ୍ଟ/ବଳକା କୁହାଯାଏ । ସରକାରୀ ପ୍ରତିଷ୍ଠାନର ଖର୍ଚ୍ଚକୁ ତୁଲାଇବା ପାଇଁ ରାଜସ୍ୱ ଖର୍ଚ୍ଚର ଆବଶ୍ୟକତା ପଡ଼ିଥାଏ ଏବଂ ଏହା ସମ୍ପୂର୍ଣ୍ଣ ଭାବେ ରାଜସ୍ୱ ପ୍ରାପ୍ତିରୁ ଖର୍ଚ୍ଚ ହେବା ବାଞ୍ଛନୀୟ ।</p>
<p>ଆର୍ଥିକ ନିଅଣ୍ଟ / ବଳକା</p>	<p>ସମ୍ପୂର୍ଣ୍ଣ ପ୍ରାପ୍ତି ଏବଂ ସମ୍ପୂର୍ଣ୍ଣ ଖର୍ଚ୍ଚ ମଧ୍ୟରେ ବ୍ୟବଧାନ ହିଁ ଆର୍ଥିକ ନିଅଣ୍ଟ/ବଳକା ଅଟେ । ସୁତରାଂ ଖର୍ଚ୍ଚ ମେଣ୍ଟାଇବା ପାଇଁ କେତେ ପର୍ଯ୍ୟନ୍ତ ଉଧାର ଅଣାଯାଇ ପାରିବ ତାହାହିଁ ସୁଚିତ କରିଥାଏ । ଏହି ଋଣ ପୁଞ୍ଜିଗତ ପ୍ରକଳ୍ପରେ ବିନିଯୋଗ ହେବା ବାଞ୍ଛନୀୟ ।</p>

1.6.1. ଆର୍ଥିକ ଦାୟିତ୍ୱବୋଧ ଏବଂ ବଜେଟ୍ ପରିଚାଳନା ଅଧିନିୟମ, 2005

ରାଜସ୍ୱ ନିଅଣ୍ଟ / ବଳକା, ଆର୍ଥିକ ନିଅଣ୍ଟ / ବଳକା ସରକାରଙ୍କର ଆର୍ଥିକ ପ୍ରଦର୍ଶନର ମାପକାଠି ଅଟେ । ଦ୍ୱାଦଶ ଅର୍ଥ କମିଶନଙ୍କର ସୁପାରିଶ କ୍ରମେ ଓଡ଼ିଶା ସରକାର ଆର୍ଥିକ ଦାୟିତ୍ୱବୋଧ ଏବଂ ବଜେଟ୍ ପରିଚାଳନା ଅଧିନିୟମ, 2005 ପ୍ରଣୟନ କରିଛନ୍ତି ।

ଏହି ଅଧିନିୟମ ଅନୁସାରେ ରାଜ୍ୟ ସରକାରଙ୍କର ଦାୟିତ୍ୱହେଉଛି ଯେ ପର୍ଯ୍ୟାୟ କ୍ରମେ ରାଜସ୍ୱ ନିଅଣ୍ଟକୁ ବିଲୋପ କରି ଏବଂ ଆର୍ଥିକ ସ୍ଥିତାବସ୍ଥାସହ ଋଣଭାରକୁ ପୋଷଣୀୟ ସ୍ତରରେ ପହଞ୍ଚାଇ ଆର୍ଥିକ ପରିଚାଳନା ଏବଂ ଆର୍ଥିକ ସ୍ଥିତାବସ୍ଥାକୁ ସୁଚାରୁରୂପେ ବଜାୟ ରଖିବା ।

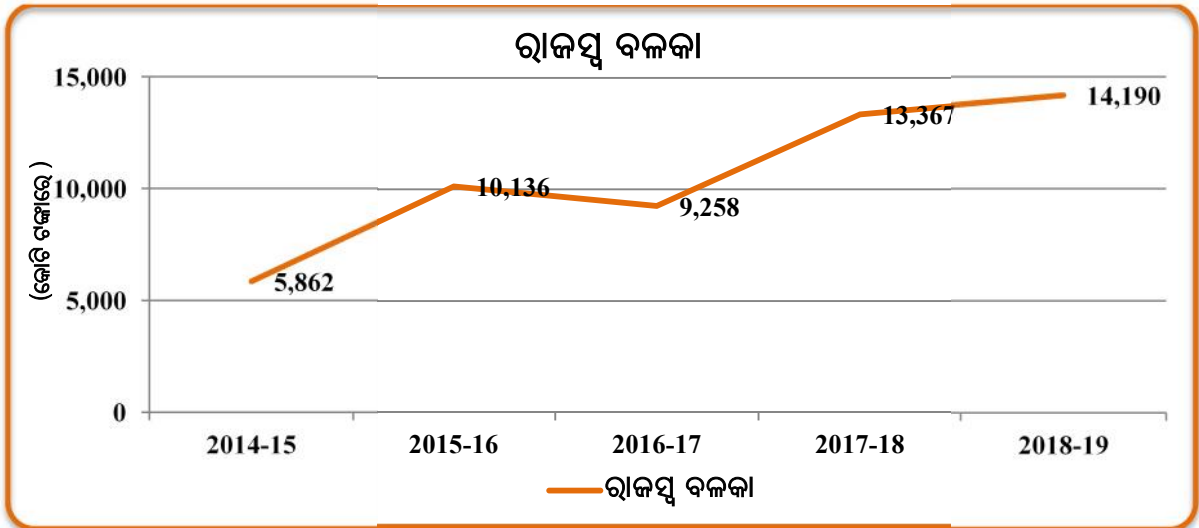
ରାଜ୍ୟ ସରକାର ବିଭୀୟ ଉତ୍ତରଦାୟୀ ବୋଧ ଓ ବଜେଟ୍ ପରିଚାଳନା (ସଂଶୋଧିତ) ଅଧିନିୟମ 2005 କୁ ଚତୁର୍ଦ୍ଦଶ ଅର୍ଥ କମିଶନଙ୍କ ସୁପାରିଶ କ୍ରମେ 2016ରେ ସଂଶୋଧିତ କରିଛନ୍ତି । ବିଭୀୟ ଉତ୍ତରଦାୟୀ ଏବଂ ବଜେଟ୍ ପରିଚାଳନା (ସଂଶୋଧିତ) ଅଧିନିୟମ, 2016 ଅନୁସାରେ ରାଜ୍ୟ ଗୁଡ଼ିକରାଜସ୍ୱ ବଳକା ସୃଷ୍ଟି କରିବାକୁ, ରାଜସ୍ୱ ନିଅଣ୍ଟକୁ ମୋଟ ଘରୋଇ ଉତ୍ପାଦର ତିନି ପ୍ରତିଶତରେ ସୀମିତରଖିବା ପାଇଁ, ଋଣ/ମୋଟ ସାମଗ୍ରୀକ ଘରୋଇ ଉତ୍ପାଦ ଅନୁପାତ ଅର୍ଥ କମିଶନ ସୁପାରିଶ କରିଥିବା ସ୍ତରରେ ରଖିବାକୁ ଏବଂ ବିଭୀୟ ଉତ୍ତରଦାୟୀ ଏବଂ ବଜେଟ୍ ପରିଚାଳନା ଅଧିନିୟମକୁ କାର୍ଯ୍ୟକାରୀ କରିବାପାଇଁ ପର୍ଯ୍ୟାଲୋଚନାଶୀଳ ବ୍ୟବସ୍ଥା ରଖିବାକୁ ବାଧ୍ୟ ଅଟନ୍ତି । 2018-19ରେ ବିଭୀୟ ନିଅଣ୍ଟ ମୋଟ ଘରୋଇ ଉତ୍ପାଦର 2.09 ପ୍ରତିଶତ ଅଟେ ।

ରାଜ୍ୟ ସରକାର 2005-06 ଆର୍ଥିକ ବର୍ଷ ଠାରୁ ରାଜସ୍ୱ ବଳକା ବିକାଶର ସଫଳତା ହାସଲ କରିଛନ୍ତି ଏବଂ ଏହା 2009-10 ଆର୍ଥିକ ବର୍ଷ ଠାରୁ ନିରନ୍ତର ଭାବେ ବଢ଼ି ଚାଲିଛି (2013-14 ଏବଂ 2017-18 ବ୍ୟତୀତ) । ବିଗତ ବର୍ଷରେ ବିଭୀୟ ନିଅଣ୍ଟ 10,157.39 କୋଟି ଟଙ୍କା ଥିବା ବେଳେ ଚଳିତ ଆର୍ଥିକ ବର୍ଷରେ ଏହାର ପରିମାଣ 9,360 କୋଟି ଟଙ୍କା ଅଟେ ।

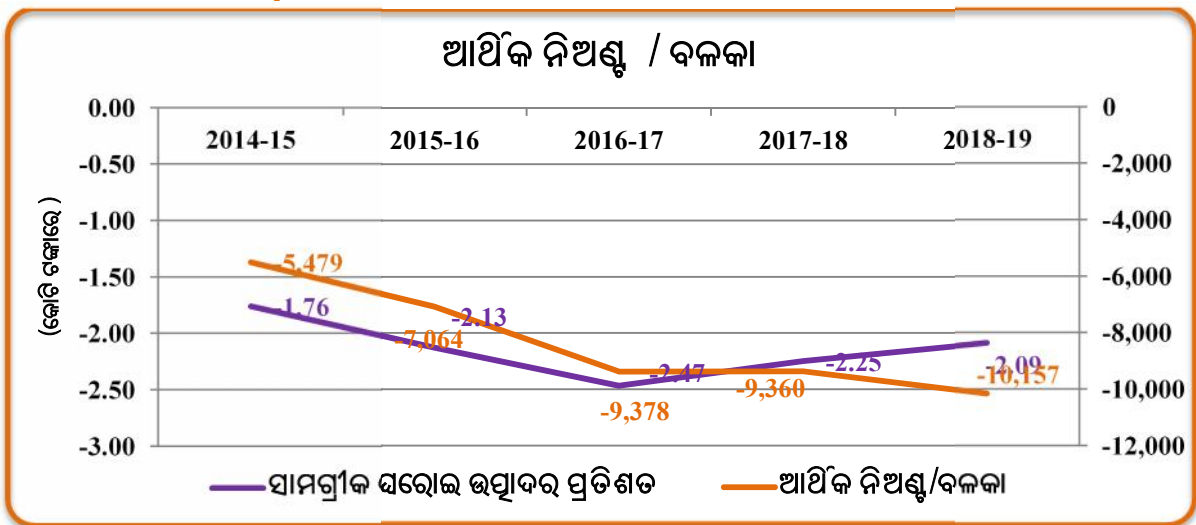
କ୍ରମିକ ସଂଖ୍ୟା	ଆର୍ଥିକ ମାନଦଣ୍ଡ	ବାସ୍ତବତା (କୋଟି ଟଙ୍କାରେ)	ସାମଗ୍ରୀକ ଘରୋଇ ଉତ୍ପାଦ ର ଅନୁପାତ*	
			ଲକ୍ଷ୍ୟ	ହାସଲ
1	ରାଜସ୍ୱ ନିଅଣ୍ଟ	14,190 (ବଳକା)	..	ହାସଲ ହୋଇ
2	ଆର୍ଥିକ ନିଅଣ୍ଟ	10,157.39	3 ପ୍ରତିଶତ କିମ୍ବା ତା ଠାରୁ କମ୍	2.09 ପ୍ରତିଶତ(ପ୍ରାପ୍ତି)
3	ସରକାରୀ ରଣ	1,08,258	25 ପ୍ରତିଶତ କିମ୍ବା ତା ଠାରୁ କମ୍	12 ପ୍ରତିଶତ (ପ୍ରାପ୍ତି)
4	ବକେୟା ପ୍ରତିଭୂତି	4,170	ତତ୍ ପୂର୍ବ ବର୍ଷ (2016-17)ର ରାଜସ୍ୱ (ସହାୟକ ଅନୁଦାନକୁ ବାଦ୍ ଦେଇ) ଅପେକ୍ଷା 100 ପ୍ରତିଶତରୁ ଅଧିକ ହୋଇନଥିବ ।	2.30 ପ୍ରତିଶତ (ପ୍ରାପ୍ତି)

* 2018-19 ପାଇଁ ସାମଗ୍ରୀକ ଘରୋଇଉତ୍ପାଦର ଅଗ୍ରମ ଅନୁମାନ 4,85,376.16 କୋଟି ଟଙ୍କା ।

1.6.2. ରାଜସ୍ୱ ବଳକାର ଧାରା



1.6.3. ଆର୍ଥିକ ନିଅଣ୍ଟର ଧାରା

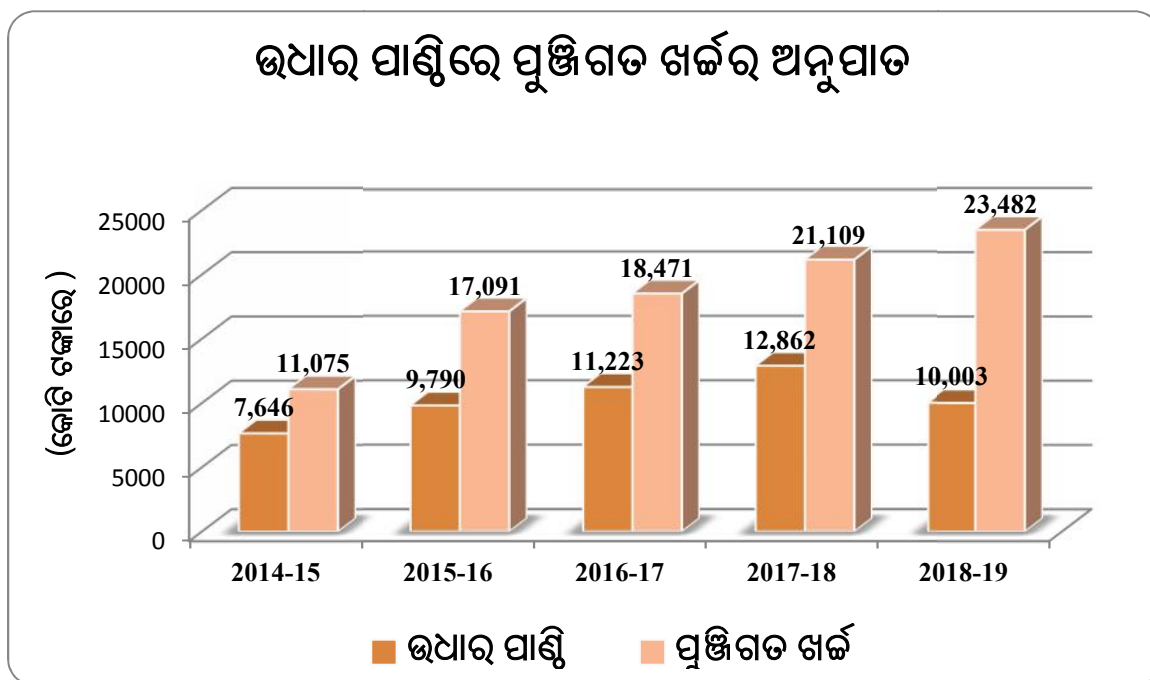


1.7. ଉଧାର ପାଣ୍ଠିରେ ପୁଞ୍ଜିଗତ ଖର୍ଚ୍ଚର ଅନୁପାତ

ରଣ ପାଣ୍ଠିକୁ ସମ୍ପୂର୍ଣ୍ଣ ଭାବେ ପୁଞ୍ଜିଗତ ସମ୍ପତ୍ତି ନିର୍ମାଣରେ ବ୍ୟବହାର କରିବା ବାଞ୍ଛନୀୟ ଏବଂ ପ୍ରାପ୍ତ ରାଜସ୍ୱକୁ ମୂଳ ଓ ସୁଧ ପରିଶୋଧରେ ବ୍ୟବହାର କରାଯିବା ଉଚିତ । ଯେହେତୁ ରାଜ୍ୟ ସରକାର 2005-06 ଠାରୁ 2018-19 ପର୍ଯ୍ୟନ୍ତ ରାଜସ୍ୱ ବଳକା ହାସଲ କରିଛନ୍ତି, ଏହା ଜଣା ପଡୁଛି ଯେ ରଣରେ ଅଣାଯାଇଥିବା ପୁଞ୍ଜି ସମ୍ପତ୍ତି ନିର୍ମାଣରେ ବ୍ୟବହୃତ ହେଇଛି । ଏହାର ବିବରଣୀ ନିମ୍ନରେ ଦର୍ଶାଗଲା :

(କୋଟି ଟଙ୍କାରେ)

	ରଣ ପାଣ୍ଠି	ପୁଞ୍ଜିଗତ ଖର୍ଚ୍ଚ
2014-15	7,646	11,075
2015-16	9,790	17,090
2016-17	11,223	18,471
2017-18	12,862	21,109
2018-19	10,002	23,482



ପ୍ରାପ୍ତି

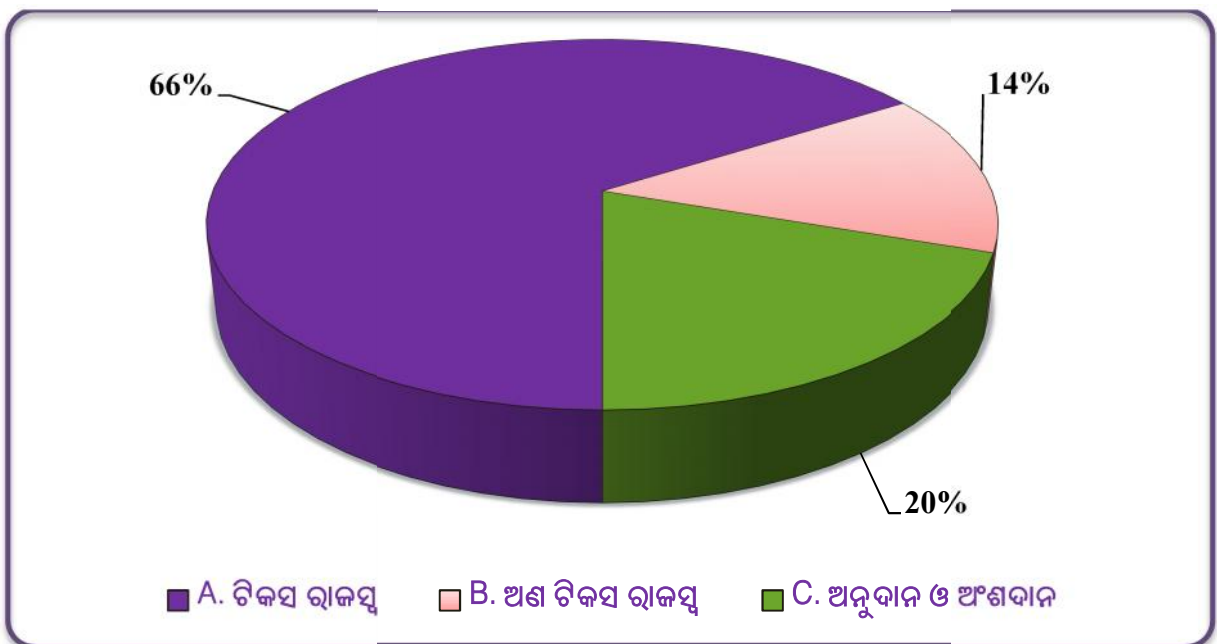
2.1. ଉପକ୍ରମ

ସରକାରଙ୍କ ପ୍ରାପ୍ତି ଦୁଇ ଭାଗରେ ବିଭକ୍ତ ଯଥା ରାଜସ୍ୱ ପ୍ରାପ୍ତି ଓ ପୁଞ୍ଜିଗତ ପ୍ରାପ୍ତି । 2018-19 ରେ ଓଡ଼ିଶା ସରକାରଙ୍କ ମୋଟ ପ୍ରାପ୍ତି 1,09,854 କୋଟି ଟଙ୍କା ଥିଲା ।

2.2. ରାଜସ୍ୱ ପ୍ରାପ୍ତି

ଟିକସ ରାଜସ୍ୱ	ରାଜ୍ୟସରକାରଙ୍କ ଦ୍ୱାରା ସଂଗୃହ କରା ଋଣାୟାଉଥିବା ଟିକସ ଏବଂ ସମ୍ପ୍ରଦାନର 280 (3) ଧାରା ଅନୁସାରେ କେନ୍ଦ୍ରୀୟ ଟିକସରୁ ରାଜ୍ୟ ପାଉଥିବା ଅଂଶ ହିଁ ଟିକସ ରାଜସ୍ୱ ଅଟେ ।
ଅଣ ଟିକସ ରାଜସ୍ୱ	ରାଜ୍ୟ ସରକାର ଦେଉଥିବା ରଣରୁ ମିଳୁଥିବା ସୁଧ ବିଭିନ୍ନ ନିଗମରେ ଖଟାଇଥିବା ଲାଭାଂଶ, ଲାଭ ଇତ୍ୟାଦି ଅଣ ଟିକସ ରାଜସ୍ୱ ଅଟେ ।
ସହାୟକ ଅନୁଦାନ	ସହାୟକ ଅନୁଦାନ କହିବାକୁ ଗଲେ ଏହା ଏକପ୍ରକାର କେନ୍ଦ୍ରୀୟ ସହାୟକ ଯାହାକି ବିଦେଶ ସରକାରଙ୍କଠାରୁ ମିଳୁଥିବା ସାହାଯ୍ୟ ଉପକରଣ ଓ ଯନ୍ତ୍ରପାତି ଇତ୍ୟାଦିକୁ କେନ୍ଦ୍ରସରକାରଙ୍କ ମାଧ୍ୟମରେ ରାଜ୍ୟମାନଙ୍କୁ ପ୍ରାପ୍ତ ହୋଇଥାଏ. ପ୍ରତିବଦଳରେ ରାଜ୍ୟ ସରକାରମାନେ ଏହାକୁ ପଞ୍ଜୀକୃତିରାଜ ଅନୁଷ୍ଠାନ, ସ୍ୱୟଂଶାସିତ ସଂସ୍ଥା ଇତ୍ୟାଦି ଅନୁଦାନ ଆକାରରେ ପ୍ରଦାନ କରିଛନ୍ତି ।

ରାଜସ୍ୱ ପ୍ରାପ୍ତି



2.2.1. ରାଜସ୍ୱ ପ୍ରାପ୍ତିର ଉପାଦାନ

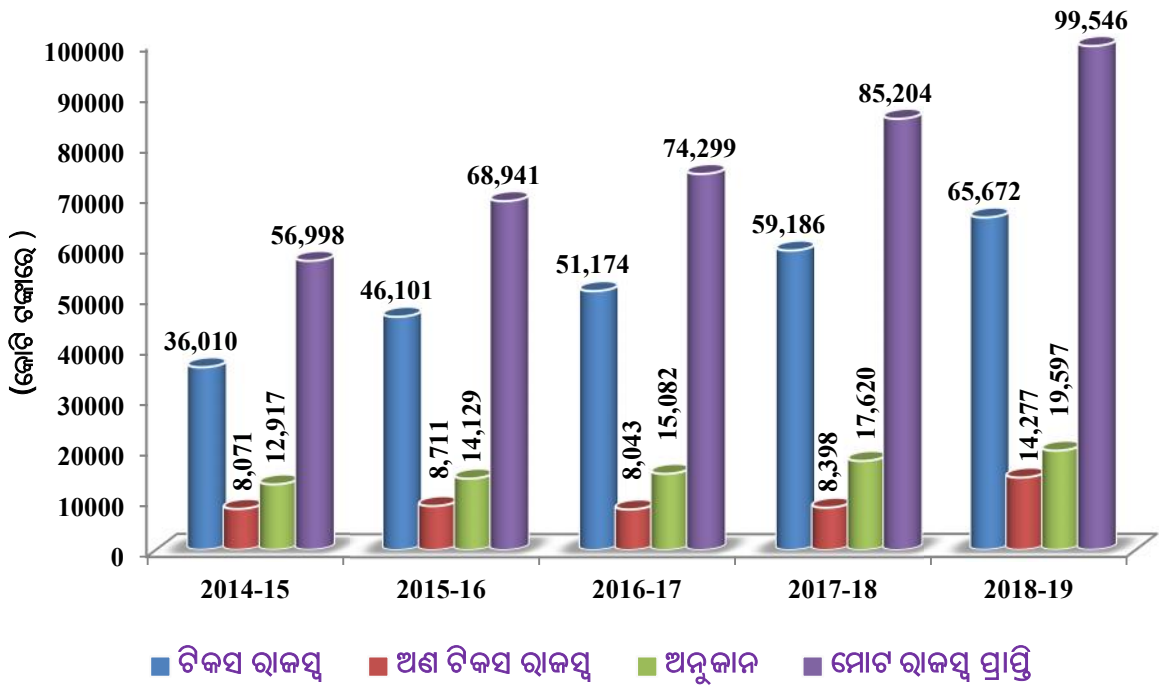
ଉପାଦାନ	ବାସ୍ତବ (କୋଟି ଟଙ୍କାରେ)	ମୋଟ ରାଜସ୍ୱର ପ୍ରତିଶତ
କ. ଟିକସ ରାଜସ୍ୱ	65,672	66
ଦ୍ରବ୍ୟ ଓ ସେବା ଶୁଳ୍କ	21,364	21
ଆୟ ଓ ବ୍ୟୟ ଉପରେ ଟିକସ	21,616	22
ସମ୍ପତ୍ତି ଓ ପୁଞ୍ଜିଗତ କାରବାର ଉପରେ ଟିକସ	1,753	2
ଦ୍ରବ୍ୟ ଏବଂ ସେବା ଉପରେ ଟିକସ	20,939	21
ଖ. ଅଣ ଟିକସ ରାଜସ୍ୱ	14,277	14
ସୁଧ ପ୍ରାପ୍ତି, ବିଭିନ୍ନ ସରକାରୀ ନିଗମରୁ ମିଳୁଥିବା ଲାଭାଂଶ ଏବଂ ଲାଭ	2,006	2
ସାଧାରଣ ସେବା	613	1
ସାମାଜିକ ସେବା	222	..
ଅର୍ଥନୈତିକ ସେବା	11,436	11
ଗ. ସହାୟକ ଅନୁଦାନ ଏବଂ ଅଂଶଦାନ	19,598	20
ମୋଟ-ରାଜସ୍ୱ ପ୍ରାପ୍ତି (କ+ଖ+ ଗ)	99,547	100

2.2.2. ରାଜସ୍ୱ ପ୍ରାପ୍ତିର ଧାରା

(କୋଟି ଟଙ୍କାରେ)

ବିବରଣୀ	2013-14	2014-15	2015-16	2016-17	2017-18
ଟିକସ ରାଜସ୍ୱ	36,009	46,101	51,174	59,186	6,5672
ଅଣ ଟିକସ ରାଜସ୍ୱ	8,071	8,711	8,043	8,398	14,277
ସହାୟକ ଅନୁଦାନ	12,917	14,129	15,082	17,620	19,598
ମୋଟ-ରାଜସ୍ୱ ପ୍ରାପ୍ତି	56,998	68,941	74,299	85,204	99,547
ରାଜ୍ୟ ମୋଟ ସାମଗ୍ରିକ ଘରୋଇ ଉତ୍ପାଦ	3,14,267	3,28,549 (ତୃତୀୟ ସଂଶୋଧିତ ଅନୁମାନ)	3,93,808 (ତୃତୀୟ ସଂଶୋଧିତ ଅନୁମାନ)	4,36,374 (ତୃତୀୟ ସଂଶୋଧିତ ଅନୁମାନ)	4,85,376 (ପ୍ରଥମ ସଂଶୋଧିତ ଅନୁମାନ)

ରାଜସ୍ୱ ପ୍ରାପ୍ତିର ଧାରା



2017-18 ଏବଂ 2018-19 ମଧ୍ୟରେ ମୋଟ ଘରୋଇ ଉତ୍ପାଦ 16.68 ପ୍ରତିଶତ ବୃଦ୍ଧି ହୋଇଥିଲା ଏବଂ ରାଜସ୍ୱ ସଂଗ୍ରହ ବୃଦ୍ଧି 12 ପ୍ରତିଶତ ଥିଲା । ଟିକସ ରାଜସ୍ୱ 11 ପ୍ରତିଶତ ବୃଦ୍ଧି ହୋଇଥିବା ବେଳେ ଅଣ ଟିକସ ରାଜସ୍ୱର ବୃଦ୍ଧି ପରିମାଣ 70 ପ୍ରତିଶତ ଥିଲା । ରାଜସ୍ୱ ପାଇଁ ମୁଖ୍ୟ ଯୋଗଦାନ ବିକ୍ରି ଓ ବାଣିଜ୍ୟକର 12,294 କୋଟି ଟଙ୍କା (ସାମଗ୍ରୀକ ଘରୋଇ ଉତ୍ପାଦର 2.53 ପ୍ରତିଶତ) ଏବଂ ନିଗମ ଟିକସ 1,1943 କୋଟି ଟଙ୍କା (ମୋଟ ଘରୋଇ ଉତ୍ପାଦର 2.46 ପ୍ରତିଶତ)ର ଥିଲା ।

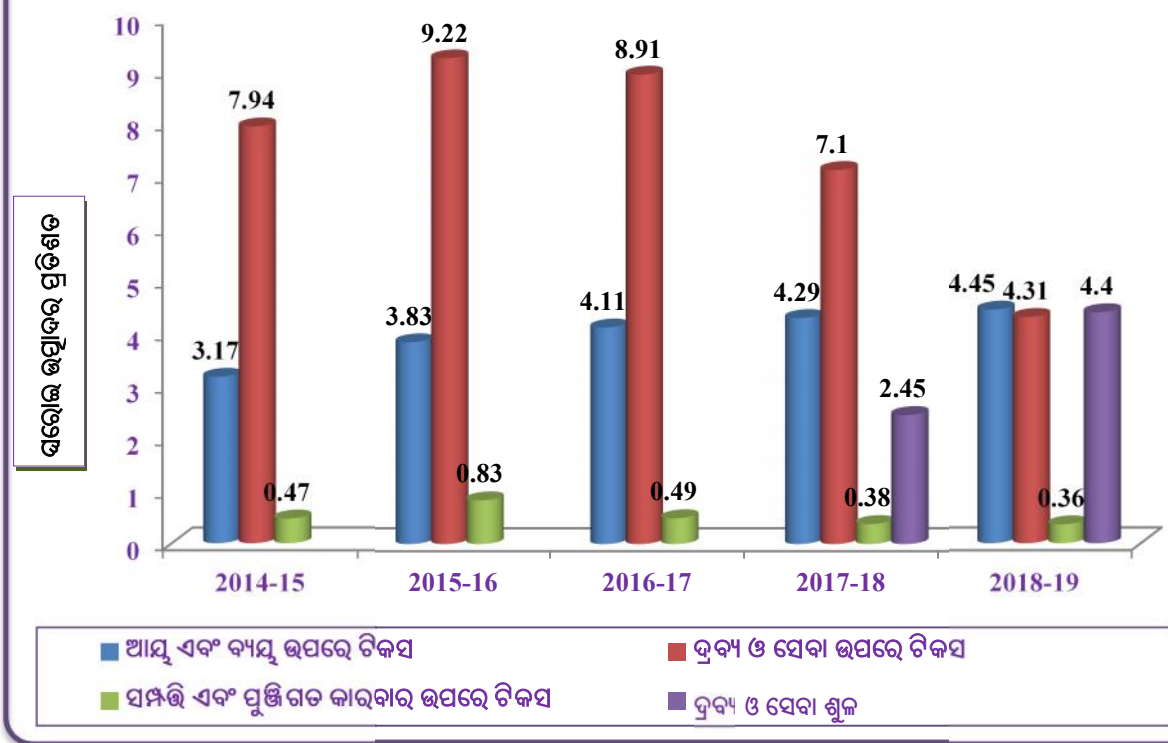
2.3 ରାଜସ୍ୱ ଟିକସ

କ୍ଷେତ୍ର ଭିତ୍ତିକ ଟିକସ ରାଜସ୍ୱ

(କୋଟି ଟଙ୍କାରେ)

ବିବରଣୀ	2014-15	2015-16	2016-17	2017-18	2018-19
(i) ଦ୍ରବ୍ୟ ଓ ସେବା ଶୁଳ୍କ	1,02,07	21,364
ii) ଆୟ ଓ ବ୍ୟୟ ଉପରେ ଟିକସ	9,855	12,725	15,558	17,848	21,616
iii) ସମ୍ପତ୍ତି ଓ ପୁଞ୍ଜିଗତ କାରବାର ଉପରେ ଟିକସ	1,461	2,748	1,844	1,579	1,753
iv) ଦ୍ରବ୍ୟ ଏବଂ ସେବା ଉପରେ ଟିକସ	24,694	30,628	33,772	29,552	20,939
ମୋଟ-ଟିକସ ରାଜସ୍ୱ	36,009	46,101	51,174	59,186	65,672
ସାମଗ୍ରୀକ ଘରୋଇ ଉତ୍ପାଦ	3,14,250	3,28,549 (ତୃତୀୟ ସଂଶୋଧିତ ଅନୁମାନ)	3,93,808 (ତୃତୀୟ ସଂଶୋଧିତ ଅନୁମାନ)	4,36,374 (ତୃତୀୟ ସଂଶୋଧିତ ଅନୁମାନ)	4,85,376 (ପ୍ରଥମ ସଂଶୋଧିତ ଅନୁମାନ)

ସାମଗ୍ରୀକ ଘରୋଇ ଉତ୍ପାଦର ଅନୁପାତରେ ମୁଖ୍ୟ ଚିକସର ଧାରା



2.3.1 ରାଜ୍ୟର ପ୍ରାପ୍ତି ନିଜସ୍ୱ ଚିକସ ଏବଂ କେନ୍ଦ୍ର ସରକାରଙ୍କ ଚିକସ ଅଂଶ

ରାଜ୍ୟ ସରକାରଙ୍କ ଚିକସ ରାଜସ୍ୱ ଦୁଇଟି ଉତ୍ସରୁ ମିଳିଥାଏ, ଯଥା-ରାଜ୍ୟର ନିଜସ୍ୱ ଚିକସ ଆଦାୟ ଏବଂକେନ୍ଦ୍ର ଚିକସ ହସ୍ତାନ୍ତରୀକରଣ।

(କୋଟି ଟଙ୍କାରେ)

ବର୍ଷ	ଚିକସ ରାଜସ୍ୱ	କେନ୍ଦ୍ରୀୟ ଚିକସରେ ରାଜ୍ୟର ଅଂଶ	ରାଜ୍ୟର ନିଜସ୍ୱ ଚିକସ ରାଜସ୍ୱ	
			ଚିକସ ରାଜସ୍ୱ	ଘରୋଇ ଉତ୍ପାଦର ପ୍ରତିଶତ
2014-15	36,009	16,181	19,828	6.30
2015-16	46,101	23,574	22,527	6.85
2016-17	51,174	28,322	22,852	5.80
2017-18	59,186	31,272	27,914	6.39
2018-19	65,672	35,354	30,318	6.25

ନିମ୍ନ ସାରିଣୀରେ ପାଞ୍ଚବର୍ଷ ମଧ୍ୟରେ ଦୁଇଟି ଉତ୍ସରୁ ପ୍ରାପ୍ତ ରାଜସ୍ୱ ଟିକସର ଏକ ତୁଳନାତୁଳକତା ପ୍ରଦତ୍ତ ହୋଇଛି ।

(କୋଟି ଟଙ୍କାରେ)

	2014-15	2015-16	2016-17	2017-18	2018-19
ରାଜ୍ୟର ନିଜସ୍ୱ ଟିକସ ଆଦାୟ	19,828	22,527	22,852	27,914	30,318
କେନ୍ଦ୍ରୀୟ ରାଜସ୍ୱର ଯୋଗଦାନ	16,181	23,574	28,322	31,272	35,354
ମୋଟ ରାଜସ୍ୱଟିକସ	36,009	46,101	51,174	59,186	65,672
ରାଜ୍ୟରୁ ନିଜସ୍ୱ ରାଜସ୍ୱ ମୋଟ ରାଜସ୍ୱର ପ୍ରତିଶତ	55	49	45	47	46

2014-15 ଓ 2016-17 ବର୍ଷରେ ଗାଏମୋଟ ଟିକସ ରାଜସ୍ୱରେ ରାଜ୍ୟର ନିଜସ୍ୱ ଆଦାୟର ଅବଦାନ 50 ପ୍ରତିଶତରୁ ଅଧିକ ଥିଲା । 2015-16 ବର୍ଷରେ ଏହା 50 ପ୍ରତିଶତରୁ ହ୍ରାସପାଇ 2018-19ରେ 46 ପ୍ରତିଶତରେ ପହଞ୍ଚିଛି ।

2.3.2 ବିଗତ 5 ବର୍ଷରେ ରାଜ୍ୟର ନିଜସ୍ୱ ଟିକସ ଆଦାୟର ଧାରା ।

(କୋଟି ଟଙ୍କାରେ)

ଶ୍ରେଣୀ	2014-15	2015-16	2016-17	2017-18	2018-19
ରାଜ୍ୟ ଦ୍ରବ୍ୟ ଓ ସେବା ଶୁଳ୍କ -0006	6,609	11,943
ଭୂ-ରାଜସ୍ୱ- 0029	646	589	460	542	511
ମୁଦ୍ରାକ ଓ ନିବନ୍ଧନ ଶୁଳ୍କ -0030	800	2,157	1,364	1,037	1,237
ରାଜ୍ୟ ଅବକାରୀ ଶୁଳ୍କ -0039	2,035	2,547	2,786	3,221	3,925
ବିକ୍ରିକର-0040	11,817	13,097	13,402	11,522	7,310
ଯାନବାହନ କର-0041	910	1,044	1,216	1,535	1,746
ମାଲ ଓ ଯାତ୍ରା ଉପରେ କର-0042	1,711	1,663	1,760	1,260	182
ଅନ୍ୟାନ୍ୟକର	1,909	1,430	1,864	2,188	3,464
ରାଜ୍ୟର ମୋଟ ନିଜସ୍ୱ ଟିକସ	19,828	22,527	22,852	27,914	30,318

2.4. ଚିକିତ୍ସ ଆଦାୟ ମୂଲ୍ୟ

କ. ସମ୍ପତ୍ତି ଓ ପୁଞ୍ଜିଗତ କାରବାରରେ ଚିକିତ୍ସ

(କୋଟି ଟଙ୍କାରେ)

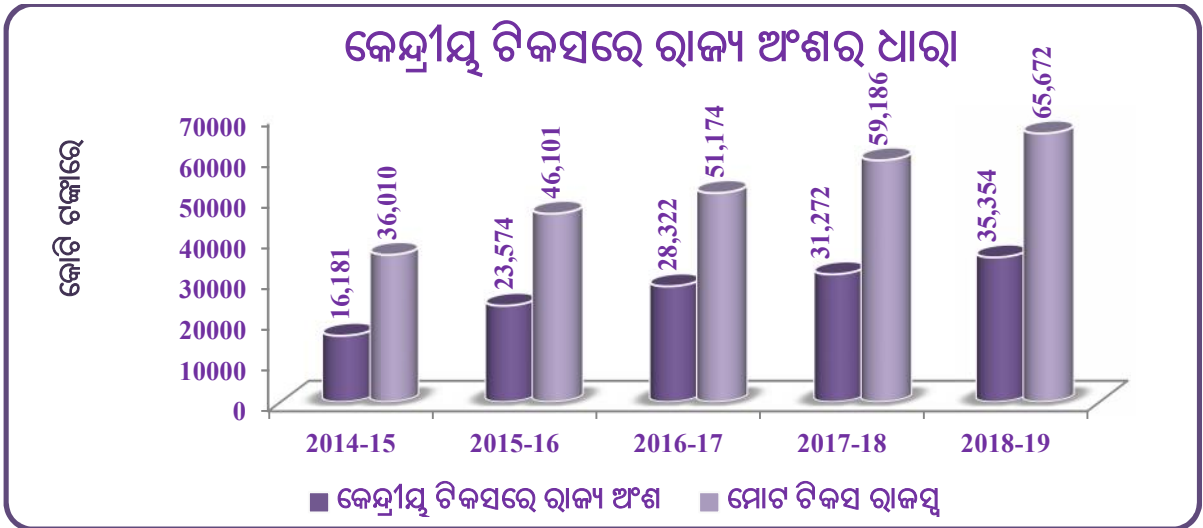
କର	2014-15	2015-16	2016-17	2017-18	2018-19
I - ବିକ୍ରୟ ବାଣିଜ୍ୟ ଆଦି ଉପରେ କରଓରାଜ୍ୟ ଦ୍ରବ୍ୟ ଓ ସେବା ଶୁଳ୍କ					
ରାଜସ୍ୱ ସଂଗ୍ରହ	11,817	13,097	13,402	18,131	19,253
ସଂଗ୍ରହରେ ଖର୍ଚ୍ଚ	83	85	100	118	108
ଚିକିତ୍ସ ସଂଗ୍ରହରେ ଦକ୍ଷତା	0.70	0.65	0.75	0.65	0.56
II - ରାଜ୍ୟ ଅବକାରୀ					
ରାଜସ୍ୱ ସଂଗ୍ରହ	2,035	2,547	2,786	3,221	3,925
ସଂଗ୍ରହରେ ଖର୍ଚ୍ଚ	49	53	56	64	75
ଚିକିତ୍ସ ସଂଗ୍ରହରେ ଦକ୍ଷତା	2.41	2.08	2.01	1.99	1.91
III - ସାନବାହନ କର					
ରାଜସ୍ୱ ସଂଗ୍ରହ	910	1,044	1,216	1,535	1,746
ସଂଗ୍ରହରେ ଖର୍ଚ୍ଚ	47	61	87	113	102
ଚିକିତ୍ସ ସଂଗ୍ରହରେ ଦକ୍ଷତା	5.16	5.84	7.15	7.36	5.84
IV - ମୁଦ୍ରାକ ଓ ନିବନ୍ଧନ ଶୁଳ୍କ					
ରାଜସ୍ୱ ସଂଗ୍ରହ	800	2,157	13,64	1,037	1,237
ସଂଗ୍ରହରେ ଖର୍ଚ୍ଚ	37	37	50	43	58
ଚିକିତ୍ସ ସଂଗ୍ରହରେ ଦକ୍ଷତା	4.63	1.72	3.67	4.15	4.69

ବିକ୍ରି, ବାଣିଜ୍ୟ ଇତ୍ୟାଦି ଚିକିତ୍ସ ଏବଂ ରାଜ୍ୟ ଅବକାରୀ ଚିକିତ୍ସର ଅସୁଲି ପାଇଁ ହୋଇଥିବା ଖର୍ଚ୍ଚ ଅନ୍ୟାନ୍ୟ ଚିକିତ୍ସ ପାଇଁ ହୋଇଥିବା ଖର୍ଚ୍ଚ ତୁଳନାରେ କମ୍ ରହିଥିଲା ।

2.5 ବିଗତ 5 ବର୍ଷରେ କେନ୍ଦ୍ରୀୟ ଚିକିତ୍ସ ବାବଦରେ ରାଜ୍ୟ ଅଂଶର ଧାରା ।

(କୋଟି ଟଙ୍କାରେ)

ମୁଖ୍ୟ ଶୀର୍ଷ ବର୍ଣ୍ଣନା	2014-15	2015-16	2016-17	2017-18	2018-19
କେନ୍ଦ୍ରୀୟ ଦ୍ରବ୍ୟ ଓ ସେବା ଶୁଳ୍କ	441	8,725
ଏକାକୃତ ଦ୍ରବ୍ୟ ଓ ସେବା ଶୁଳ୍କ	3,156	696
ନିଗମ ଚିକିତ୍ସ	5,650	7,409	9,072	9,575	12,294
ନିଗମ ଚିକିତ୍ସ ବ୍ୟତିତ ଆୟ ଉପରେ ଆଦାୟ ହୋଇଥିବା ଚିକିତ୍ସ	4,035	5,141	6,305	8,085	9,054
ସମ୍ପତ୍ତି ଚିକିତ୍ସ	15	2	21	..	4.51
ବହିଃ ଶୁଳ୍କ	2,617	3,771	3,903	3,156	2,506
କେନ୍ଦ୍ରୀୟ ଅବକାରୀ ଚିକିତ୍ସ	1,478	3,147	4,457	3,298	1,665
ସେବା କର	2,386	4,086	4,564	3,561	326
ଦ୍ରବ୍ୟ ଓ ସେବା ଉପରେ ଅନ୍ୟାନ୍ୟ ଚିକିତ୍ସ	..	18	18
ମୋଟ-କେନ୍ଦ୍ରୀୟ ଚିକିତ୍ସରେ ରାଜ୍ୟର ଅଂଶ	16,181	23,574	28,322	31,272	35,354
ମୋଟ-ଚିକିତ୍ସ ରାଜସ୍ୱ	36,009	46,101	51,174	59,186	65,672
ମୋଟ ଚିକିତ୍ସ ରାଜସ୍ୱରେ କେନ୍ଦ୍ରୀୟ ଚିକିତ୍ସର ପ୍ରତିଶତ	45	51	55	53	54



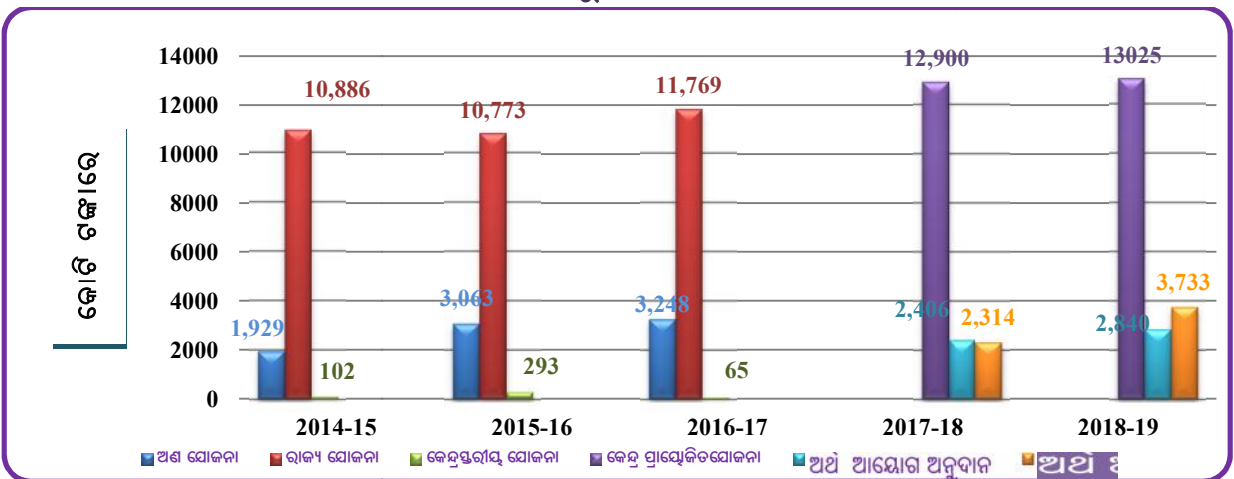
2.6 ସହାୟକ ଅନୁଦାନ

ଭାରତ ସରକାରଙ୍କଠାରୁ ମିଳୁଥିବା ଆର୍ଥିକ ସହାୟତା ଯୋଜନା ଆୟୋଗଙ୍କ ମଞ୍ଜୁରୀ କ୍ରମେ ରାଜ୍ୟ ଯୋଜନା ଏବଂ କେନ୍ଦ୍ର ପ୍ରବର୍ତ୍ତିତ ଯୋଜନା ପାଇଁ ମିଳୁଥିବା ଅନୁଦାନ ଏବଂ ଅର୍ଥ କମିଶନଙ୍କର ଅନୁମୋଦନ କ୍ରମେ ରାଜ୍ୟର ଅଣ ଯୋଜନା ପାଇଁ ମିଳୁଥିବା ଅନୁଦାନ ହିଁ ରାଜ୍ୟ ସରକାରଙ୍କୁ ମିଳୁଥିବା ଅନୁଦାନର ଅଂଶ ବିଶେଷ ଅଟେ । ମୋଟ 19,598 କୋଟି ଟଙ୍କା ସହାୟକ ଅନୁଦାନ ବାବଦରେ ରାଜ୍ୟ ସରକାରଙ୍କୁ ପ୍ରାପ୍ତ ହୋଇଥିଲା । ଏହାର ତଥ୍ୟ ନିମ୍ନରେ ପ୍ରଦତ୍ତ ହେଲା:-

(କୋଟି ଟଙ୍କାରେ)

ବର୍ଷ	ଅଣ ଯୋଜନା	ରାଜ୍ୟ ଯୋଜନା	କେନ୍ଦ୍ରସ୍ୱରାୟ ଯୋଜନା	କେନ୍ଦ୍ର ପ୍ରାୟୋଜିତ ଯୋଜନା	ଅର୍ଥ ଆୟୋଗ ଅନୁଦାନ	ଅନ୍ୟାନ୍ୟ	ମୋଟ
2014-15	1,929	10,886	102	12,917
2015-16	3,063	10,773	293	14,129
2016-17	3,248	11,769	65	15,082
2017-18	12,900	2,406	2,314	17,620
2018-19	13,025	2,840	3,733	19,598

ଅନୁଦାନ



କେନ୍ଦ୍ର ପ୍ରବର୍ତ୍ତିତ ଯୋଜନାରେ କେନ୍ଦ୍ର ଅଂଶର ବଜେଟ୍ ଅଟକଳ 13,025 କୋଟି ଟଙ୍କା ବାବଦରେ ରାଜ୍ୟ ସରକାର 24,764 କୋଟି ଟଙ୍କା ସହାୟକ ଅନୁଦାନ (53 ପ୍ରତିଶତ) ପାଇଥିଲେ ।

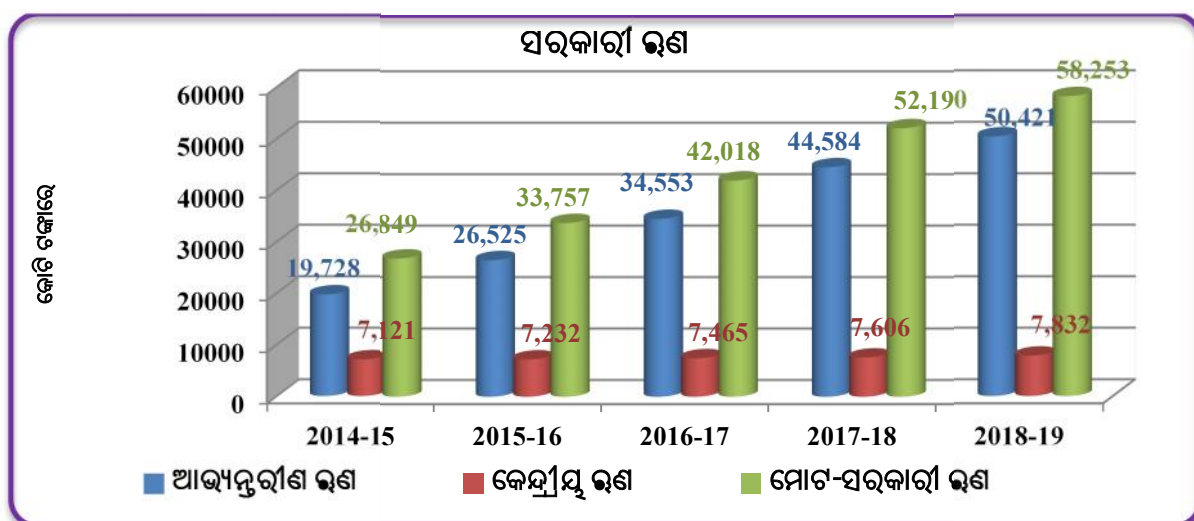
2.7 ସରକାରୀ ଭଣ୍ଡ

31 ମାର୍ଚ୍ଚ 2019 ସୁଦ୍ଧା ରାଜ୍ୟ ସରକାରଙ୍କର ଭଣ୍ଡ ବୋଧ 58,253 କୋଟି ଟଙ୍କା ଥିଲା । ଏଥି ମଧ୍ୟରୁ ଆଭ୍ୟନ୍ତରୀଣ ଭଣ୍ଡ ଏବଂ ଭାରତ ସରକାରଙ୍କ ଠାରୁ ଅଣାଯାଇଥିବା ଭଣ୍ଡ ଓ ଅଗ୍ରିମ ଯଥାକ୍ରମେ 50,421 କୋଟି ଟଙ୍କା ଏବଂ 7,832 କୋଟି ଟଙ୍କା ।

ବିଗତ 5 ବର୍ଷରେ ସରକାରୀ ଭଣ୍ଡର ଧାରା

(କୋଟି ଟଙ୍କାରେ)

ବର୍ଣ୍ଣନା	2014-15	2015-16	2016-17	2017-18	2018-19
ଆଭ୍ୟନ୍ତରୀଣ ଭଣ୍ଡ-6003	19,728	26,525	34,553	44,584	50,421
କେନ୍ଦ୍ରୀୟ ଭଣ୍ଡ-6004	7,121	7,232	7,465	7,606	7,832
ମୋଟ-ସରକାରୀ ଭଣ୍ଡ	26,849	33,757	42,018	52,190	58,253



ବିଗତ 5 ବର୍ଷରେ ସରକାରୀ ଭଣ୍ଡର ମୋଟ ପ୍ରଭାବ

(କୋଟି ଟଙ୍କାରେ)

ବର୍ଣ୍ଣନା	2014-15	2015-16	2016-17	2017-18	2018-19
ଆଭ୍ୟନ୍ତରୀଣ ଭଣ୍ଡ-6003 ହ୍ରାସ/ବୃଦ୍ଧିର ନିଟ ପ୍ରତିଶତ	3,656	6,797	8,028	10,031	5,836
କେନ୍ଦ୍ରୀୟ ଭଣ୍ଡ-6004 ହ୍ରାସ/ବୃଦ୍ଧିର ନିଟ ପ୍ରତିଶତ	(-) 121	111	233	141	226
ମୋଟ-ସରକାରୀ ଭଣ୍ଡ ହ୍ରାସ/ବୃଦ୍ଧିର ନିଟ ପ୍ରତିଶତ	3,535	6,908	8,261	10,172	6,063

ବି.ଦ୍ର : ବିୟୁକ୍ତ ସଂଖ୍ୟା ପ୍ରାପ୍ତି ତୁଳନାରେ ଅଧିକ ପରିଶୋଧକୁ ସୁଚାଇଛି ।

ଖର୍ଚ୍ଚ

3.1. ଉପକ୍ରମ

ଖର୍ଚ୍ଚ ଦୁଇ ଭାଗରେ ବିଭକ୍ତ ଯଥା ରାଜସ୍ୱ ଖର୍ଚ୍ଚ ଏବଂ ପୁଞ୍ଜିଗତ ଖର୍ଚ୍ଚ । ରାଜସ୍ୱ ଖର୍ଚ୍ଚ ସଂସ୍ଥାର ଦୈନନ୍ଦୀନ ଖର୍ଚ୍ଚ ପାଇଁ ଉଦ୍ଦିଷ୍ଟ ଥିବାବେଳେ ପୁଞ୍ଜିଗତ ବ୍ୟୟ ସ୍ଥାୟୀ ସମ୍ପତ୍ତି ନିର୍ମାଣ କିମ୍ବା ସ୍ଥାୟୀ ସମ୍ପତ୍ତି ବ୍ୟବହାରର ବୃଦ୍ଧି କିମ୍ବା ସ୍ଥାୟୀ ଆର୍ଥିକ ବୋଝ ହ୍ରାସ ପାଇଁ ଉଦ୍ଦିଷ୍ଟ ଅଟେ । ପୁନଶ୍ଚ ଖର୍ଚ୍ଚ ମୁଖ୍ୟତଃ ଦୁଇ ଭାଗରେ ବିଭକ୍ତ ଯଥା ଯୋଜନା ଓ ଅଣ ଯୋଜନା ।

ସାଧାରଣ ସେବା	ନ୍ୟାୟ, ପୋଲିସ, ଜେଲ, ପୂର୍ତ୍ତ, ପେନ୍ସନ୍ ଇତ୍ୟାଦି ଏହାର ଅନ୍ତର୍ଭୁକ୍ତ ଅଟେ ।
ସାମାଜିକ ସେବା	ଶିକ୍ଷା, ସ୍ୱାସ୍ଥ୍ୟ ଓ ପରିବାର କଲ୍ୟାଣ, ଜଳ ଯୋଗାଣ, ଅନୁସୂଚିତ ଜାତି ଓ ଜନଜାତିଙ୍କ କଲ୍ୟାଣ ଇତ୍ୟାଦି ଏହାର ଅନ୍ତର୍ଭୁକ୍ତ ଅଟେ ।
ଅର୍ଥ ନୈତିକ ସେବା	କୃଷି ଗ୍ରାମ୍ୟ ଉନ୍ନୟନ, ଜଳସେଚନ, ସମବାୟ, ଶକ୍ତି, ଶିଳ୍ପ, ପରିବହନ ଇତ୍ୟାଦି ଏହି ସେବାର ଅନ୍ତର୍ଭୁକ୍ତ ଅଟେ ।

2018-19ରୁ ଓଡ଼ିଶା ସରକାର ସମସ୍ତ ଖର୍ଚ୍ଚକୁ 4 ଭାଗରେ ବିଭକ୍ତ କରିଛନ୍ତି । ଯଥା- (କ) ପ୍ରଶାସନିକ ବ୍ୟୟ (ଖ) କାର୍ଯ୍ୟକ୍ରମ ବ୍ୟୟ (ଗ) ରାଜ୍ୟ ବିପର୍ଯ୍ୟୟ ପ୍ରଣୟନ ପାଣ୍ଠି (ଘ) ରାଜ୍ୟ ଅର୍ଥ ହସ୍ତାନ୍ତର । (ଗ) ଏବଂ (ଘ) ବାବଦରେ ହୋଇଥିବା ଖର୍ଚ୍ଚ ବିଭିନ୍ନ 2018-19ର ପ୍ରଶାସନିକ ଖର୍ଚ୍ଚରେ ମିଶାଇ ଦର୍ଶାଯାଇଅଛି ।

3.2. ରାଜସ୍ୱ ଖର୍ଚ୍ଚ

ରାଜସ୍ୱ ଖର୍ଚ୍ଚ ବାସ୍ତବରେ 85,357 କୋଟି ଟଙ୍କା ଥିଲା । ଏହା ବଜେଟ୍ ଅଟକଳ ତୁଳନାରେ 4,863 କୋଟି ଟଙ୍କା ନିଅଣ୍ଟ ଥିଲା । ପ୍ରଶାସନିକ ବ୍ୟୟରେ 10,762 କୋଟି ଟଙ୍କା ଏବଂ କାର୍ଯ୍ୟକ୍ରମ ବ୍ୟୟରେ 5,899 କୋଟି ଟଙ୍କା କମ୍ ଖର୍ଚ୍ଚ ହେବାରୁ ଏହିପରି ହୋଇଥିଲା ।

ବିଗତ 5 ବର୍ଷରେ ରାଜସ୍ୱ କ୍ଷେତ୍ରରେ ବଜେଟ୍ ଅଟକଳ ତୁଳନାରେ ନିଅଣ୍ଟ ବ୍ୟୟର ବିବରଣୀ ନିମ୍ନରେ ପ୍ରଦତ୍ତ ହେଲା :-

(କୋଟି ଟଙ୍କାରେ)

ବର୍ଷ	2014-15	2015-16	2016-17	2017-18	2018-19
ବଜେଟ୍ ଅଟକଳ	62,882	65,839	74,443	82,237	90,220
ବାସ୍ତବ	51,136	58,806	65,041	71,837	85,357
ବ୍ୟବଧାନ	11,746	7,033	9,402	10400	4,863
ବଜେଟ୍ ଅଟକଳ ପ୍ରତିଶତ ହିସାବରେ ବ୍ୟବଧାନ	19	11	13	13	5

ମୋଟ ରାଜସ୍ୱ ବ୍ୟୟର ଖର୍ଚ୍ଚ (35,719 କୋଟି ଟଙ୍କା) ପ୍ରାୟତଃ 42 ପ୍ରତିଶତ ନିର୍ଦ୍ଧାରିତ ଖର୍ଚ୍ଚ - ଯଥା ଦରମା ବାବଦକୁ (19,400 କୋଟି ଟଙ୍କା), ସୁଧ ପରିଶୋଧ (5,800 କୋଟି ଟଙ୍କା), ପେନସନ (10,520 କୋଟି ଟଙ୍କା) ଯାହାକି ରାଜ୍ୟ ସରକାରଙ୍କ ଉପରେ ଅର୍ଜୀକାରବଦ୍ଧ ବୋଧ (ଦାୟବୋଧ) ।

ପାଞ୍ଚବର୍ଷ ମଧ୍ୟରେ ଦାୟ ବୋଧ ଓ ଅଣଦାୟ ବୋଧ ରାଜସ୍ୱ ବ୍ୟୟ ନିମ୍ନ ସାରିଣୀରେ ପ୍ରଦତ୍ତ ହୋଇଛି ।

ଉପାଦାନ	2014-15	2015-16	2016-17	2017-18	2018-19
ମୋଟ-ରାଜସ୍ୱ ଖର୍ଚ୍ଚ	51,136	58,806	68,041	71,837	85,356
ପ୍ରତିଶ୍ରୁତିବଦ୍ଧରାଜସ୍ୱ ଖର୍ଚ୍ଚ#	23,737	26,328	28,299	34,038	38,888
ପ୍ରତିଶ୍ରୁତିବଦ୍ଧରାଜସ୍ୱ ପ୍ରତିଶତ	46	45	42	47	46
ଅଣପ୍ରତିଶ୍ରୁତିବଦ୍ଧ ରାଜସ୍ୱ ଖର୍ଚ୍ଚ	27,399	32,478	39,742	37,799	46,468

ଦାୟବୋଧ ବା ଧାର୍ଯ୍ୟ ଖର୍ଚ୍ଚମଧ୍ୟରେ ଦରମା, ସୁଧ ପରିଶୋଧ, ପେନସନ ଏବଂ ଅର୍ଜୀକାରବଦ୍ଧ ଦେୟ ଆଦି ଅନ୍ତର୍ଭୁକ୍ତ (ସ.ଲ. 2) ।

ଏହା ଲକ୍ଷଣୀୟ ଯେ ବିଭିନ୍ନ କାର୍ଯ୍ୟକ୍ରମ (ଯୋଜନା) ପାଇଁ ଉଦ୍ଦିଷ୍ଟ ଅଣଅର୍ଜୀକାରବଦ୍ଧ ରାଜସ୍ୱ 2014-15ରେ ଥିବା 27,399 କୋଟି ଟଙ୍କାରୁ 70 ପ୍ରତିଶତ ବୃଦ୍ଧିପାଇ 2018-19ରେ 46,468 କୋଟି ଟଙ୍କା ହୋଇଛି । ସେହିପରି ଅର୍ଜୀକାରବଦ୍ଧରାଜସ୍ୱ ବ୍ୟୟ 2014-15ରେ 51,136 କୋଟି ଟଙ୍କାରୁ 67 ପ୍ରତିଶତ ବୃଦ୍ଧିପାଇ 2018-19ରେ 85,356 କୋଟି ଟଙ୍କା ହୋଇଛି ଏବଂ ସେହି ସମୟ ମଧ୍ୟରେ ଧାର୍ଯ୍ୟ ରାଜସ୍ୱ ଖର୍ଚ୍ଚ 64 ପ୍ରତିଶତ ବୃଦ୍ଧି ପାଇଛି ।

3.2.1 ରାଜସ୍ୱ ଖର୍ଚ୍ଚର କ୍ଷେତ୍ରୀୟ ବିଭକ୍ତି କରଣ

ଉପାଦାନ	(କୋଟି ଟଙ୍କାରେ)	
	ପରିମାଣ	ପ୍ରତିଶତ
କ. ଆର୍ଥିକ ସେବା	908	1.06
i) ସମ୍ପତ୍ତି ଓ ପୁଞ୍ଜିଗତ କାରବାର ଉପରେ ଟିକସ ସଂଗ୍ରହ	599	0.70
ii) ଦ୍ରବ୍ୟ ଓ ସେବା ଉପରେ ଟିକସ ଆଦାୟ	303	0.35
iii) ଅନ୍ୟାନ୍ୟ ଆର୍ଥିକ ସେବା	5	0.01
ଖ. ରାଜ୍ୟର ଅଙ୍ଗ	868	1.02
ଗ. ସୁଧ ଦେୟ ଏବଂ ଭଣ୍ଡ ପରିଶୋଧ	5,800	6.80
ଘ. ପ୍ରଶାସନିକ ସେବା	5,260	6.16
ଙ. ପେନସନ୍ ଏବଂ ବିବିଧ ସାଧାରଣ ସେବା	11,217	13.14
ଚ. ସାମାଜିକ ସେବା	36,427	42.68
ଛ. ଅର୍ଥନୈତିକ ସେବା	23,514	27.55
ଜ. ସହାୟକ ଅନୁଦାନ ଏବଂ ଅଂଶଦାନ	1,363	1.60
ମୋଟ-ଖର୍ଚ୍ଚ ରାଜସ୍ୱ ହିସାବ	85,357	100.00

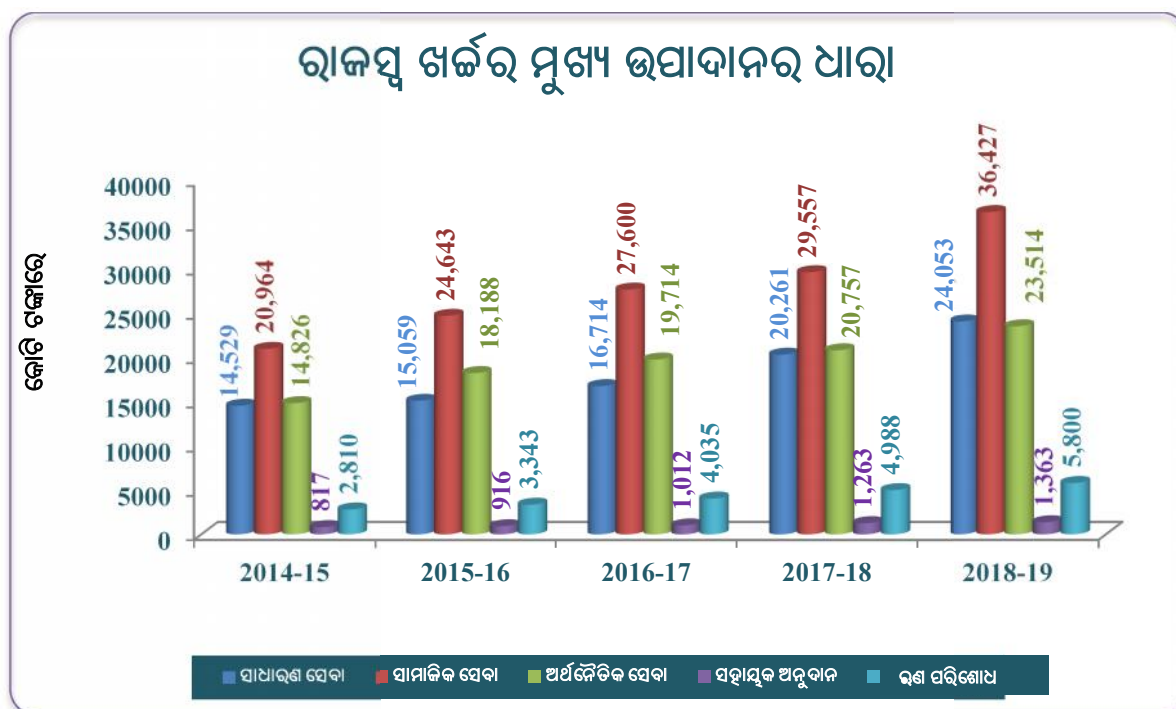
3.2.2 ରାଜସ୍ୱ ଖର୍ଚ୍ଚର ମୁଖ୍ୟ ଉପାଦାନ (2014-2019)

ରାଜସ୍ୱ ଖର୍ଚ୍ଚର ମୁଖ୍ୟ ଉପାଦାନ(2014-2019)

(କୋଟି ଟଙ୍କାରେ)

ବର୍ଷ	ସାଧାରଣ ସେବା	ସାମାଜିକ ସେବା	ଅର୍ଥନୈତିକ ସେବା	ଅନୁଦାନ	ମୋଟ ରାଜସ୍ୱ ଖର୍ଚ୍ଚ	ଭଣ୍ଡ ପରିଶୋଧ
2014-15	14,529	20,964	14,826	817	51,136	2,810
2015-16	15,059	24,643	18,188	916	58,806	3,343
2016-17	16,715	27,600	19,714	1,012	65,041	4,035
2017-18	20,261	29,557	20,757	1,263	71,837	4,988
2018-19	24,053	36,427	23,514	1,363	85,357	5,800

* ସାଧାରଣ ସେବାରେ ମୁଖ୍ୟ ଶୀର୍ଷ 2048 (ଭଣ୍ଡ ହ୍ରାସ ଓ ପରିହାର ନିମିତ୍ତ ବିନିଯୋଗ) ଏବଂ 2049 (ସୁଧ କେୟୁ) ଅନ୍ତର୍ଭୁକ୍ତ ।



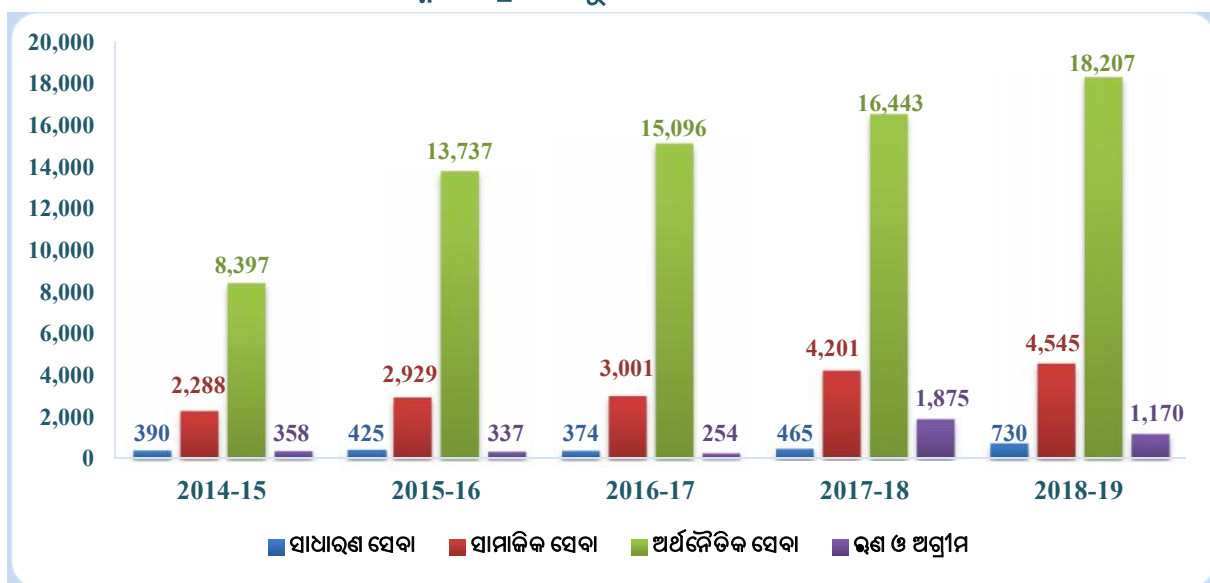
3.3. ପୁଞ୍ଜିଗତ ଖର୍ଚ୍ଚ

ବିକାଶ ଧାରାକୁ ବଜାୟ ରଖିବାକୁ ହେଲେ ମୂଳପୁଞ୍ଜି ବିନିଯୋଗ ଅତ୍ୟାବଶ୍ୟକ । 2018-19ରେ ପୁଞ୍ଜିବିନିଯୋଗ 24,652 କୋଟି ଟଙ୍କା (ଜି.ଏସ୍.ଡି.ପି ର 5 ପ୍ରତିଶତ) ବଜେଟ ଆକଳନ ଠାରୁ 999 କୋଟି ଟଙ୍କା (କାର୍ଯ୍ୟକ୍ରମ ବ୍ୟୟ ବାବଦରେ 255 କୋଟି ଟଙ୍କା କମ ଏବଂ ପ୍ରଶାସନିକଖର୍ଚ୍ଚ ବାବଦରେ 744 କୋଟି ଟଙ୍କା କମ) କମ ଥିଲା । ପୁଞ୍ଜିବ୍ୟୟ ରେ ବୃଦ୍ଧି 2014-15 ଠାରୁ ଏଯାବତ୍ ଜି.ଏସ୍.ଡି.ପି ର ଅପରିବର୍ତ୍ତନୀୟ ବୃଦ୍ଧି ସହ ସମତା ରକ୍ଷା କରିପାରିନାହିଁ ।

ନିମ୍ନ ସାରଣୀରେ ଏହା ଦ୍ରଷ୍ଟବ୍ୟ ।

କ୍ର.ନଂ	ଉପାଦାନ	2014-15	2015-16	2016-17	2017-18	2018-19
1	ବଜେଟ୍ ଅଟକଳ	14,202	18,649	18,401	21,260	25,651
2	ବାସ୍ତବ ଖର୍ଚ୍ଚ	11,433	17,428	18,725	22,984	24,652
3	ବଜେଟ୍ ଅଟକଳ ଅନୁସାରେ ଖର୍ଚ୍ଚର ପ୍ରତିଶତ	81	93	102	108	96
4	ପୁଞ୍ଜିଗତ ଖର୍ଚ୍ଚର ବାର୍ଷିକ ଅଭିବୃଦ୍ଧି	39	52	7	23	7
5	ସାମଗ୍ରୀକ ଘରୋଇ ଉତ୍ପାଦ	3,10,810	3,32,329	3,78,991	4,15,982	4,85,376
6	ସାମଗ୍ରୀକ ଘରୋଇ ଉତ୍ପାଦର ବାର୍ଷିକ ଅଭିବୃଦ୍ଧିର ପ୍ରତିଶତ	8	7	14	10	17


ବିଭିନ୍ନ କ୍ଷେତ୍ରରେ ପୁଞ୍ଜିଗତ ଖର୍ଚ୍ଚର ଧାରା



3.3.1 ପୁଞ୍ଜିବ୍ୟୟ ଓ ରାଜସ୍ୱ ବ୍ୟୟର ଆଂଶିକ ବଞ୍ଚନ ।

ଗତ ପାଞ୍ଚ ବର୍ଷରେ ପୁଞ୍ଜି ଓ ରାଜସ୍ୱ ବ୍ୟୟର ତୁଳନାତୁଳକ ବିଭାଗୀୟ ବଞ୍ଚନର ଉଦାହରଣ ନିମ୍ନରେ ଦିଆଯାଇଛି ।

କ୍ର.ନଂ	କ୍ଷେତ୍ର		2014-15	2015-16	2016-17	2017-18	2018-19
(A)	ସାଧାରଣ ସେବା	ପୁଞ୍ଜିଗତ	390	425	374	465	730
		ରାଜସ୍ୱ	14,529	15,059	16,715	20,261	24,053
(B)	ଅର୍ଥନୈତିକ ସେବା	ପୁଞ୍ଜିଗତ	2,288	2,929	3,001	4,201	4,545
		ରାଜସ୍ୱ	20,964	24,643	27,600	29,557	36,427
(C)	ସାମାଜିକ ସେବା	ପୁଞ୍ଜିଗତ	8,397	13,737	15,096	16,443	18,207
		ରାଜସ୍ୱ	14,826	18,188	19,714	20,757	23,514
(D)	ସହାୟକ ଅନୁଦାନ ଏବଂ ଅଂଶଦାନ	ପୁଞ୍ଜିଗତ
		ରାଜସ୍ୱ	817	916	1,012	1,263	1,363



କାର୍ଯ୍ୟକ୍ରମ ଓ ପ୍ରଶାସନିକ ବ୍ୟୟ

4.1. ଉପକ୍ରମଣିକା

ବଜେଟ ସଂସ୍କାରର ଅଂଶ ରୂପେ ଭାରତ ସରକାର ଦୀର୍ଘଦିନର ଯୋଜନା ଓ ଅଣଯୋଜନା ଖର୍ଚ୍ଚ ବ୍ୟବସ୍ଥାକୁ ମିଶ୍ରଣ କରିଛନ୍ତି, ଯାହା 2017-18ର ବାର୍ଷିକ ହିସାବରେ ପ୍ରଦର୍ଶିତ ହୋଇଛି ।

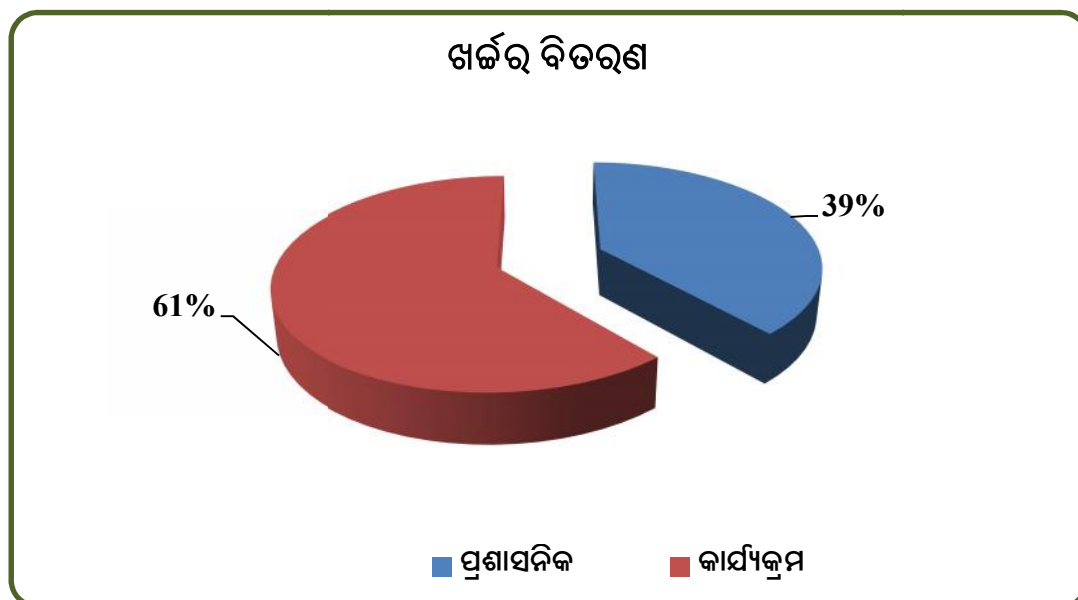
ଓଡ଼ିଶା ସରକାର ମଧ୍ୟ ବଜେଟ ଆକଳନ 2017-18ରେ ଯୋଜନା ଓ ଅଣଯୋଜନା ର ମିଶ୍ରଣ ନିମନ୍ତେ ବଜେଟ ଚିଠାରେ ଏକା ପ୍ରକାର ବ୍ୟବସ୍ଥା କରିଛନ୍ତି । ଯୋଜନା ଓ ଅଣଯୋଜନା ବ୍ୟବସ୍ଥାର ଉଦ୍ଦେଶ୍ୟ ସହ ଓଡ଼ିଶା ସରକାର ବଜେଟରେ ନିମ୍ନପ୍ରକାର ଶ୍ରେଣୀ ବିଭାଗ ସଂଶୋଧନ କରିଛନ୍ତି ।

ବଜେଟ ଶ୍ରେଣୀ ବିନ୍ୟାସ		
କ	ପ୍ରଶାସନିକ ବ୍ୟୟ	(i) ପ୍ରତିଷ୍ଠାନ, ପରିଚାଳନା ଓ ରକ୍ଷଣାବେକ୍ଷଣ ବ୍ୟୟ
		(ii) ର୍ଷଣ ସେବା ବ୍ୟୟ
ଖ	କାର୍ଯ୍ୟକ୍ରମ ବ୍ୟୟ	(i) ରାଜ୍ୟ ସ୍ତରୀୟ ଯୋଜନା
		(ii) କେନ୍ଦ୍ରସ୍ତରୀୟ ଯୋଜନା
		(iii) କେନ୍ଦ୍ର ପ୍ରାୟୋଜିତ ଯୋଜନା
ଗ	ରାଜ୍ୟ ବିପର୍ଯ୍ୟୟ	(i) ରାଜ୍ୟ ବିପର୍ଯ୍ୟୟ ପ୍ରଣୟନ ପାଣ୍ଠି
	ପ୍ରଣୟନ ପାଣ୍ଠି*	(ii) ଜାତୀୟ ବିପର୍ଯ୍ୟୟ ପ୍ରଣୟନ ପାଣ୍ଠି
ଘ	ରାଜ୍ୟ ଅର୍ଥ ହସ୍ତାନ୍ତର*	(i) କେନ୍ଦ୍ର ଅର୍ଥ କମିଶନଙ୍କ ସ୍ଥାନୀୟ ନିକାୟ ସଂସ୍ଥାର ଅର୍ଥ ହସ୍ତାନ୍ତର
		(ii) ରାଜ୍ୟ ଅର୍ଥ କମିଶନଙ୍କ ସ୍ଥାନୀୟ ନିକାୟ ସଂସ୍ଥାର ଅର୍ଥ ହସ୍ତାନ୍ତର
		(iii) ଅନ୍ୟାନ୍ୟ ଅର୍ଥ ହସ୍ତାନ୍ତର

ଦ୍ରଷ୍ଟବ୍ୟ:- ପରିସଂଖ୍ୟାନ ଉଦ୍ଦେଶ୍ୟରେ (ଗ) ଏବଂ (ଘ) ବାବଦରେ ହୋଇଥିବା ଖର୍ଚ୍ଚ ବିଭିନ୍ନଶା 2018-19ର ପ୍ରଶାସନିକ ଖର୍ଚ୍ଚରେ ମିଶାଇ ଦର୍ଶାଯାଇଅଛି ।

4.2. ଖର୍ଚ୍ଚର ବିତରଣ

ଚଳିତ ବର୍ଷରେ ମୋଟ ଖର୍ଚ୍ଚ ପରିମାଣ 1,10,009 କୋଟି ଟଙ୍କା ଥିଲା । ତନ୍ମଧ୍ୟରେ କାର୍ଯ୍ୟକ୍ରମ ଖର୍ଚ୍ଚ 67,645 କୋଟି ଟଙ୍କା ଏବଂ ପ୍ରଶାସନିକ ଖର୍ଚ୍ଚ 42,364 କୋଟି ଟଙ୍କା ।



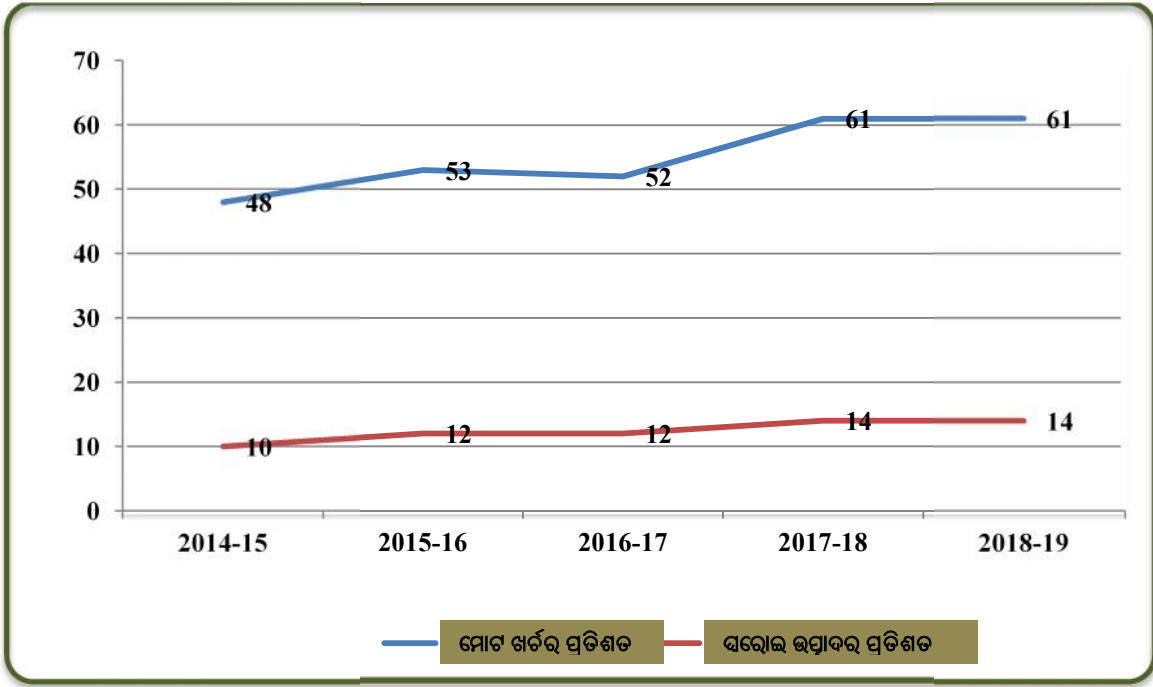
4.3. ଯୋଜନା / କାର୍ଯ୍ୟକ୍ରମ ଖର୍ଚ୍ଚ

ଚଳିତ ବର୍ଷରେ ମୋଟ ଖର୍ଚ୍ଚର 61.49 ପ୍ରତିଶତ କାର୍ଯ୍ୟକ୍ରମ ଖର୍ଚ୍ଚ ଥିଲା । ଏହି ପରିମାଣ 67,645 କୋଟି ଟଙ୍କା (ରାଜ୍ୟ ଯୋଜନାରେ 40,051 କୋଟି ଟଙ୍କା, କେନ୍ଦ୍ର ପ୍ରବର୍ତ୍ତିତ ଯୋଜନାରେ 26,533 କୋଟି ଟଙ୍କା ଏବଂ ରାଜ୍ୟ ଓ ଅଗ୍ରମ 1,061 କୋଟି ଟଙ୍କା) ଥିଲା ।

ଯୋଜନା / କାର୍ଯ୍ୟକ୍ରମ ଖର୍ଚ୍ଚ, ମୋଟ ଖର୍ଚ୍ଚ ଏବଂ ସାମଗ୍ରିକ ଘରୋଇ ଉତ୍ପାଦର ଅନୁପାତ :

ବର୍ଷ	2014-15	2015-16	2016-17	2017-18	2018-19
ଯୋଜନା ଖର୍ଚ୍ଚ (କୋଟି ଟଙ୍କାରେ)	30,193	40,589	43,952	57,459	67,645
ମୋଟ ଖର୍ଚ୍ଚର ପ୍ରତିଶତ	48	53	52	61	61
ମୋଟ ସାମଗ୍ରିକ ଘରୋଇ ଉତ୍ପାଦର ପ୍ରତିଶତ	10	12	12	14	14

ଯୋଜନା / କାର୍ଯ୍ୟକ୍ରମ ଖର୍ଚ୍ଚ, ମୋଟ ଖର୍ଚ୍ଚ ଏବଂ ରାଜ୍ୟମୋଟ ସାମଗ୍ରୀକ ଘରୋଇ ଉତ୍ପାଦର ଅନୁପାତ



4.3.1. ପୁଞ୍ଜିଗତ ହିସାବ ଅଧୀନରେ ଯୋଜନା / କାର୍ଯ୍ୟକ୍ରମ ଖର୍ଚ୍ଚ

(କୋଟି ଟଙ୍କାରେ)

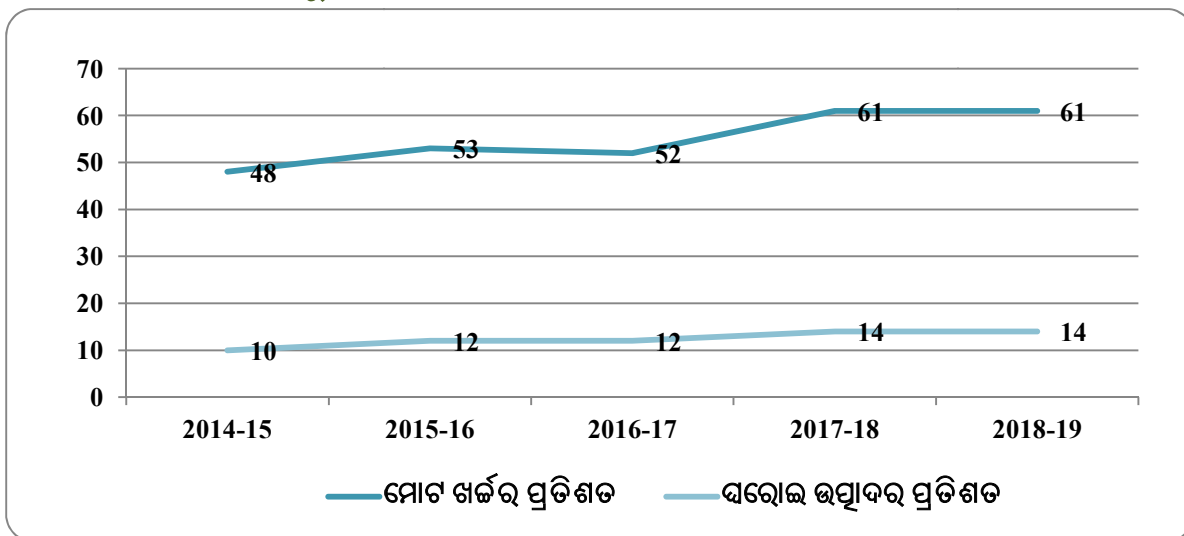
କ୍ଷେତ୍ର	2014-15	2015-16	2016-17	2017-18	2018-19
ମୋଟ ପୁଞ୍ଜିଗତ ଖର୍ଚ୍ଚ	11,433	17,428	18,725	22,984	24,652
ପୁଞ୍ଜିଗତ ଖର୍ଚ୍ଚ (କାର୍ଯ୍ୟକ୍ରମ)	11,316	17,318	18,621	22,867	24,500
ମୋଟ ପୁଞ୍ଜିଗତ ଖର୍ଚ୍ଚର ପ୍ରତିଶତ ହିସାବରେ ପୁଞ୍ଜିଗତ ଖର୍ଚ୍ଚ (କାର୍ଯ୍ୟକ୍ରମ)	99	99	99	99	99

4.4. ଅଣ ଯୋଜନା/ପ୍ରଶାସନିକ ଖର୍ଚ୍ଚ

ଚଳିତ ବର୍ଷରେ ପ୍ରଶାସନିକ ଖର୍ଚ୍ଚ ମୋଟ ଖର୍ଚ୍ଚର 38.50 ପ୍ରତିଶତ ଥିଲା ଏହାର ପରିମାଣ 42,364 କୋଟି ଟଙ୍କା (ରାଜସ୍ୱ ଅଧିନରେ 42,211 କୋଟି ଟଙ୍କା ଏବଂ ପୁଞ୍ଜି ଅଧିନରେ 43 କୋଟି ଟଙ୍କା) ଥିଲା ।

ବର୍ଷ	2014-15	2015-16	2016-17	2017-18	2018-19
ଅଣ ଯୋଜନା / ପ୍ରଶାସନିକ ଖର୍ଚ୍ଚ (କୋଟି ଟଙ୍କାରେ)	32,376	35,645	39,814	37,362	42,364
ମୋଟ ଖର୍ଚ୍ଚର ପ୍ରତିଶତ	52	47	48	39	39
ସାମଗ୍ରୀକ ଘରୋଇ ଉତ୍ପାଦର ପ୍ରତିଶତ	10	11	11	9	9

ଖର୍ଚ୍ଚ, ମୋଟ ଖର୍ଚ୍ଚ ଏବଂ ରାଜ୍ୟର ମୋଟ ସାମଗ୍ରୀକ ଘରୋଇ ଉତ୍ପାଦରେ ଅଣ ଯୋଜନା/ପ୍ରଶାସନିକ ବ୍ୟୟର ଅନୁପାତ

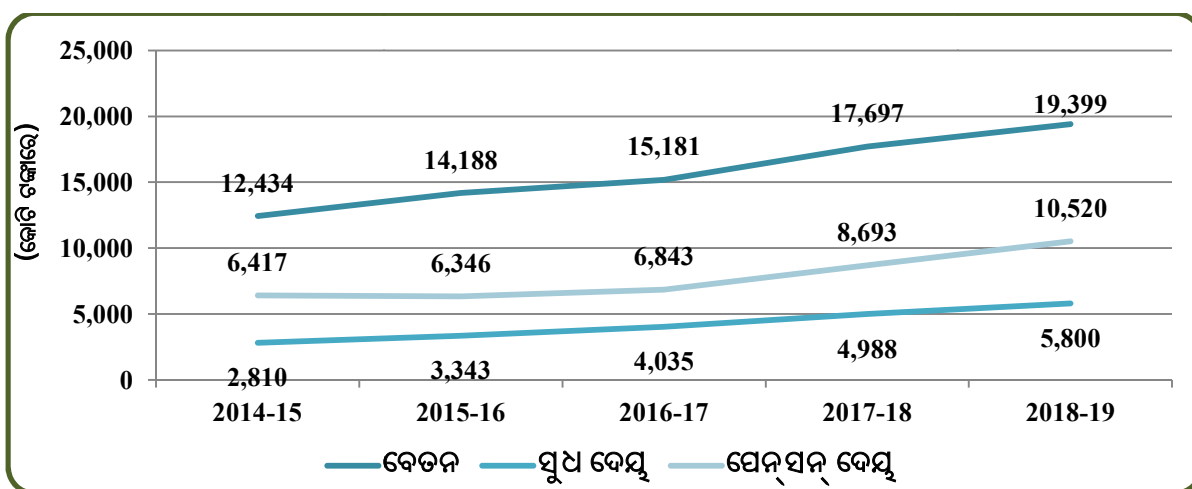


4.5. ପ୍ରତିଶ୍ଟୁତିବଦ୍ଧ ଖର୍ଚ୍ଚ

ପ୍ରତିଶ୍ଟୁତିବଦ୍ଧ ଖର୍ଚ୍ଚର ଧାରା

(କୋଟି ଟଙ୍କାରେ)

ଉପାଦାନ	2014-15	2015-16	2016-17	2017-18	2018-19
ପ୍ରତିଶ୍ଟୁତିବଦ୍ଧ ଖର୍ଚ୍ଚ	21,661	23,877	26,059	31,378	35,719
ରାଜସ୍ୱ ଖର୍ଚ୍ଚ	51,136	58,806	65,041	71,837	85,357
ରାଜସ୍ୱ ପ୍ରାପ୍ତି	56,998	68,941	74,299	85,204	99,547
ରାଜସ୍ୱ ପ୍ରାପ୍ତିର ପ୍ରତିଶତ ହିସାବରେ ପ୍ରତିଶ୍ଟୁତିବଦ୍ଧ ଖର୍ଚ୍ଚ	38	35	35	37	36
ରାଜସ୍ୱ ଖର୍ଚ୍ଚର ପ୍ରତିଶତ ହିସାବରେ ପ୍ରତିଶ୍ଟୁତିବଦ୍ଧ ଖର୍ଚ୍ଚ	42	41	40	44	42



ଅଧ୍ୟାୟ-V

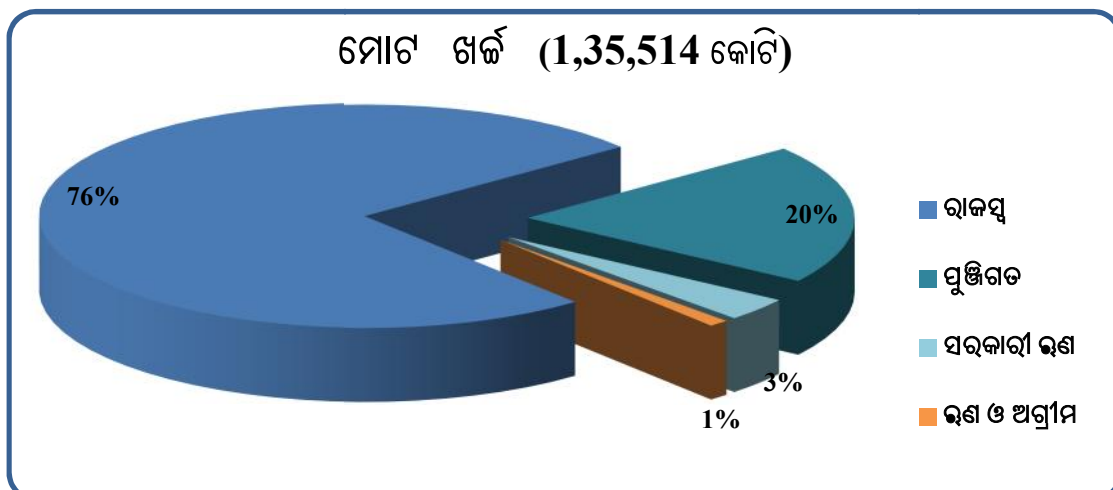
ବିନିଯୋଗ ଲେଖା

2018-19 ବର୍ଷ ପାଇଁ ଓଡ଼ିଶା ସରକାରଙ୍କ ବିନିଯୋଗ ଲେଖା, 31 ମାର୍ଚ୍ଚ ସୁଦ୍ଧା ସମାପ୍ତ ହେଉଥିବା ଆର୍ଥିକ ବର୍ଷ ପାଇଁ ହୋଇଥିବା ଖର୍ଚ୍ଚର ହିସାବ ସମ୍ପିଧାନ ଧାରା 204 ଓ 205 ଅନୁଯାୟୀ ବିଧାନସଭା ଦ୍ଵାରା ପାରିତ ହୋଇଥିବା ବିନିଯୋଗ ଅଧିନିୟମ ସଂଲଗ୍ନ ଅନୁସୂଚୀ ସ୍ଥିରୀକୃତ ଅର୍ଥସହ ତୁଳନା କରି ପ୍ରସ୍ତୁତ କରାଯାଇଛି ।

5.1. 2018 -19 ଆର୍ଥିକ ବର୍ଷ ପାଇଁ ବିନିଯୋଗ ଲେଖାର ସାରାଂଶ

(କୋଟି ଟଙ୍କାରେ)

କ୍ର. ନଂ	କେଉଁ ପ୍ରକାର ଖର୍ଚ୍ଚ	ମୂଳ ଅନୁଦାନ	ଅନୁପୂରକ ଅନୁଦାନ	ଅଭ୍ୟର୍ପଣ	ମୋଟ	ବାସ୍ତବ ଖର୍ଚ୍ଚ	ସଂଞ୍ଚୟ (-) ଅଧିକ (+)
1.	ରାଜସ୍ଵ						
	ଅନୁମୋଦିତ	87,044	8,800	..	95,844	82,079	(-) 13,765
	ନିର୍ଦ୍ଦେଶିତ	5,647	350	..	5,997	5,905	(-) 92
	ମୋଟ	92,691	9,150	..	1,01,841	87,984	(-) 13,857
2.	ପୁଞ୍ଜିଗତ						
	ଅନୁମୋଦିତ	24,578	3,638	..	28,216	23,518	(-) 4,698
	ନିର୍ଦ୍ଦେଶିତ	14	15	6	(-) 9
	ମୋଟ	24,592	3,638	..	28,230	23,524	(-) 4,707
3.	ସରକାରୀ ଭଣ୍ଡାର	4,157	4,157	3,940	(-) 217
	ମୋଟ	4,157	4,157	3,940	(-) 217
4.	ଭଣ୍ଡାର ଏବଂ ଅଗ୍ରୀମ						
	ଅନୁମୋଦିତ	1,284	1	..	1,285	1,170	(-) 115
	ମୋଟ	1,284	1	..	1,285	1,170	(-) 115
ମୋଟ		1,22,724	12,790	..	1,35,514	116,618	(-) 18,896



5.2. ବିଗତ 5 ବର୍ଷରେ ସଞ୍ଚୟର ଧାରା

(କୋଟି ଟଙ୍କାରେ)

ବର୍ଷ	ସଞ୍ଚୟ(-)/ ଅଧିକ(+)				ମୋଟ
	ରାଜସ୍ୱ	ପୁଞ୍ଜି	ସରକାରୀ ରଣ	ରଣ ଏବଂ ଅଗ୍ରୀମ	
2014-15	(-) 15,061	(-) 3107	(-) 419	(-) 189	(-)18,775
2015-16	(-) 14,475	(-) 1852	(-) 72	(-) 318	(-)16,717
2016-17	(-) 14,007	(-) 1016	(-) 46	(-) 1,548	(-)16,617
2017-18	(-) 18,068	(-) 2,204	(-) 725	(-) 210	(-) 21,206
2018-19	(-) 13,857	(-) 4,706	(-) 217	(-) 115	(-) 18,896

5.3. ମହତ୍ତ୍ୱପୂର୍ଣ୍ଣ ସଞ୍ଚୟ

କାର୍ଯ୍ୟକାରୀ ହେଉନଥିବା ବା ମନ୍ତ୍ରର ଗତିରେ ଚାଲୁଥିବା କିଛି ଯୋଜନା/କାର୍ଯ୍ୟକ୍ରମ ଗୋଟିଏ ଅନୁଦାନ ଅଧିନରେ ଆଣି ଦୃଷ୍ଟିଆ ସଞ୍ଚୟର ସୂଚନା ଦିଏ ।

କିଛି ଅନୁଦାନରେ ବାରମ୍ବାର ଏବଂ ଗୁରୁତ୍ତ୍ୱପୂର୍ଣ୍ଣ ସଞ୍ଚୟର ସୂଚନା ନିମ୍ନରେ ପ୍ରଦତ୍ତ ହେଲା :

(ପ୍ରତିଶତରେ)

ଅନୁଦାନ	ନାମ	2013-14	2014-15	2015-16	2016-17	2017-18
ରାଜସ୍ୱ (ଅନୁମୋଦିତ)						
3	ରାଜସ୍ୱ ଓ ବିପର୍ଯ୍ୟୟ ପରିଚାଳନା ବିଭାଗ	36	39	37	19	18
5	ଅର୍ଥ ବିଭାଗ	23	33	38	32	19
8	ଓଡ଼ିଶା ବିଧାନ ସଭା	45	23	29	32	1
12	ସ୍ୱାସ୍ଥ୍ୟ ଓ ପରିବାର କଲ୍ୟାଣ ବିଭାଗ	19	19	9	11	8
22	ଜଳାଳ ଓ ପରିବେଶ ବିଭାଗ	13	26	10	21	11
28	ଗ୍ରାମ୍ୟ ଉନ୍ନୟନ ବିଭାଗ	32	11	8	16	4
33	ମତ୍ସ୍ୟ ଓ ପଶୁସମ୍ପଦ ଉନ୍ନୟନ ବିଭାଗ	16	15	16	21	23
ପୁଞ୍ଜି (ଅନୁମୋଦିତ)						
1	ସ୍ୱରାଷ୍ଟ୍ର ବିଭାଗ	20	39	26	01	9
5	ଅର୍ଥ ବିଭାଗ	24	28	35	39	19
6	ବାଣିଜ୍ୟ ବିଭାଗ	27	27	14	27	18
10	ବିଦ୍ୟାଳୟ ଓ ଗଣଶିକ୍ଷା ବିଭାଗ	74	56	7	38	..
11	ଅନୁସୂଚିତ ଜନଜାତି ଓ ଅନୁସୂଚିତ ଜାତି ଉନ୍ନୟନ ଏବଂ ସଂଖ୍ୟାଲଘୁ ସଂପ୍ରଦାୟ ଓ ପଞ୍ଚୁଆବର୍ଗକଲ୍ୟାଣ ବିଭାଗ	28	11	15	9	2

ଅନୁଦାନ	ନାମ	2013-14	2014-15	2015-16	2016-17	2017-18
ପୁଞ୍ଜି (ଅନୁମୋଦିତ)						
16	ଯୋଜନା ଓ ସଂଯୋଜନା ବିଭାଗ	30	27	11	17	30
21	ପରିବହନ ବିଭାଗ	6	21	15	24	79
23	ଜୂଷି ଓ ଜୂଷକ ସମିତି ଜରଣ ବିଭାଗ	..	10	21	20	15
31	ହସ୍ତତନ୍ତୁ ,ବୟନଶିଳ୍ପ ଓ ହସ୍ତଶିଳ୍ପ ବିଭାଗ	100	99	60
32	ପର୍ଯ୍ୟଟନ ବିଭାଗ	17	..	25	23	2
33	ମତ୍ସ୍ୟ ଓ ପଶୁସମ୍ପଦ ଉନ୍ନୟନ ବିଭାଗ	12	20	44	44	22
34	ସମବାୟ ବିଭାଗ	82	27	58	68	33
39	ଦକ୍ଷତା ବିକାଶ ଓ ବୈଷୟିକ ଶିକ୍ଷା ବିଭାଗ	19	19	24	38	8

2018-19 ବର୍ଷରେ ଅନୁପୂରକ ଅନୁଦାନ 6,081 କୋଟି ଟଙ୍କା (ମୋଟ ଖର୍ଚ୍ଚର 10 ପ୍ରତିଶତ) ଅନେକ କ୍ଷେତ୍ରରେ ଅନାବଶ୍ୟକ ବୋଲି ପ୍ରମାଣିତ ହେଲା । କାରଣ ବର୍ଷ ଶେଷରେ ଅନେକ କ୍ଷେତ୍ରରେ ମୂଳ ଅନୁଦାନ ମଧ୍ୟ ସମ୍ପୂର୍ଣ୍ଣ ଭାବେ ଖର୍ଚ୍ଚ ହୋଇପାରିନଥିଲା । ଏହାର କିଛି ଉଦାହରଣ ନିମ୍ନରେ ପ୍ରଦତ୍ତ ହେଲା ।

(କୋଟି ଟଙ୍କାରେ)

ଅନୁଦାନ	ବିଭାଗ	ଅନୁଭାଗ	ମୂଳ ବଜେଟ୍	ଅନୁପୂରକ ବଜେଟ୍	ବାସ୍ତବ ବ୍ୟୟ
1	ସ୍ୱରାଷ୍ଟ୍ର	ରାଜସ୍ୱ	4,444	223	4,258
		ପୁଞ୍ଜିଗତ	841	50	597
2	ସାଧାରଣ ପ୍ରଶାସନ	ରାଜସ୍ୱ	224	54	200
		ପୁଞ୍ଜିଗତ	166	64	156
3	ରାଜସ୍ୱ ଓ ବିପର୍ଯ୍ୟୟ ପରିଚାଳନା	ରାଜସ୍ୱ	1,002	12	836
4	ଆଇନ	ରାଜସ୍ୱ	336	49	325
6	ବାଣିଜ୍ୟ	ରାଜସ୍ୱ	79	7	70
7	ନିର୍ମାଣ	ରାଜସ୍ୱ	1,858	1	1,488
		ପୁଞ୍ଜିଗତ	2,410	284	2,863
10	ବିଦ୍ୟାଳୟ ଓ ଗଣଶିକ୍ଷା	ରାଜସ୍ୱ	14,078	1,200	13,754
		ପୁଞ୍ଜିଗତ	449	10	408
11	ଅନୁସୂଚିତ ଜନଜାତି ଓ ଅନୁସୂଚିତ ଜାତି ଉନ୍ନୟନ ଏବଂ ସଂଖ୍ୟାଲଘୁ ସଂପ୍ରଦାୟ ଓ ପଛୁଆବର୍ଗକଲ୍ୟାଣ	ରାଜସ୍ୱ	3,009	415	2,847
		ପୁଞ୍ଜିଗତ	406	20	373
12	ସ୍ୱାସ୍ଥ୍ୟ ଓ ପରିବାର କଲ୍ୟାଣ	ରାଜସ୍ୱ	5,191	391	5,125
		ପୁଞ୍ଜିଗତ	990	10	674
13	ଗୃହ ନିର୍ମାଣ ଓ ପୌର ଉନ୍ନୟନ	ରାଜସ୍ୱ	4,419	531	3,772

ଅନୁଦାନ	ବିଭାଗ	ଅନୁଭାଗ	ମୂଳ ବଜେଟ୍	ଅନୁପୂରକ ବଜେଟ୍	ବାସ୍ତବ ବ୍ୟୟ
19	ଶିଳ୍ପ	ରାଜସ୍ୱ	312	14	295
20	କଳ ସମ୍ପଦ	ରାଜସ୍ୱ	1,950	106	1,776
		ପୁଞ୍ଜିଗତ	8,255	221	5,714
21	ପରିବହନ	ରାଜସ୍ୱ	131	11	114
		ପୁଞ୍ଜିଗତ	460	20	101
22	କଳାଳ ଓ ପରିବେଶ	ରାଜସ୍ୱ	806	69	777
23	କୃଷି ଓ କୃଷକ ସମ୍ବଳିତ କରଣ	ରାଜସ୍ୱ	4,459	236	4,105
26	ଅବକାରୀ	ରାଜସ୍ୱ	92	1	79
31	ହସ୍ତତନ୍ତୁ ,ବୟନଶିଳ୍ପ ଓ ହସ୍ତଶିଳ୍ପ	ରାଜସ୍ୱ	187	12	157
		ପୁଞ୍ଜିଗତ	126	9	104
34	ସମବାୟ	ରାଜସ୍ୱ	1,010	342	1,332
36	ମହିଳା ଓ ଶିଶୁ ବିକାଶ	ରାଜସ୍ୱ	3,427	139	3,142
38	ଭଜ ଶିକ୍ଷା	ରାଜସ୍ୱ	2,214	80	1,930
39	ଦକ୍ଷତା ବିକାଶ, ବୈଷୟିକ ଶିକ୍ଷା ଓ ପ୍ରଶିକ୍ଷଣ	ରାଜସ୍ୱ ପୁଞ୍ଜିଗତ	313	35	303
40	ଅଶୁ କ୍ଷୁଦ୍ର ଏବଂ ମଧ୍ୟମ ଉଦ୍ୟୋଗ	ରାଜସ୍ୱ	213	2	161
41	ସାମାଜିକ ସୁରକ୍ଷା ଓ ଭିନ୍ନସମ ସମ୍ବଳିତକରଣ	ରାଜସ୍ୱ	2,563	38	2,257
42	ରାଜସ୍ୱ ଓ ବିପର୍ଯ୍ୟୟ ପରିଚାଳନା	ରାଜସ୍ୱ	3,955	1,415	3,447
43	ଓଡ଼ିଆ ଭାଷା, ସାହିତ୍ୟ ଓ ସଂସ୍କୃତି	ରାଜସ୍ୱ	170	13	120



ପରିସମ୍ପତ୍ତି ଓ ଆର୍ଥିକ ବୋଝ

6.1. ପରିସମ୍ପତ୍ତି

ପ୍ରଚଳିତ ହିସାବରେ ସରକାରଙ୍କର ସମ୍ପତ୍ତି ଯଥା ଜମି, ଗୃହ ଇତ୍ୟାଦିର ମୂଲ୍ୟ ପ୍ରତିଫଳିତ ଦେଉନାହିଁ । ସେହିଭଳି ଯଦିଓ ପ୍ରଦତ୍ତ ହିସାବ ଚଳିତ ବର୍ଷରେ ସୃଷ୍ଟି ହୋଇଥିବା ଆର୍ଥିକ ବୋଝ ଏହାର ପ୍ରଭାବ ବିଷୟରେ ସୂଚନା ପ୍ରଦାନ କରୁଛି, ଏହା ଭବିଷ୍ୟତରେ ସୃଷ୍ଟି ହେବାକୁ ଥିବା ଆର୍ଥିକ ବୋଝ (ପ୍ରଚଳିତ ରଖି ଏବଂ ସୁଧର ହାରକୁ ବିଚାରକୁ ନେଇ ଆନୁମାନିକ ଅଲକ୍ଷିକ ଦେୟ ବ୍ୟତୀତ) ରେ ଏହାର ପ୍ରଭାବ ବିଷୟରେ ସୂଚନା ଦେଉନାହିଁ ।

ଅଂଶ ପୁଞ୍ଜି ରୂପରେ ବୈଧାନିକ ନିଗମ, ସରକାରୀ କମ୍ପାନୀ, ଯୌଥ ପରିଚାଳନା କମ୍ପାନୀ ଏବଂ ସମବାୟ ସମିତିରେ 2018-19 ଆର୍ଥିକ ବର୍ଷର ଶେଷ ସୁଦ୍ଧା ମୋଟ ପୁଞ୍ଜି ନିବେଶ ପରିମାଣ 5,354 କୋଟି ଟଙ୍କା ଥିଲା । ସେ ଯାହା ହେଉ, ଏହି ବର୍ଷରେ ମିଳିଥିବା ଲାଭାଂଶର ପରିମାଣ 544 କୋଟି ଟଙ୍କା ବିନିଯୋଗର 10.16 ପ୍ରତିଶତ ଥିଲା । 2018-19 ରେ ପୁଞ୍ଜି ନିବେଶ 380 କୋଟି ଟଙ୍କା ବୃଦ୍ଧି ପାଇଥିବା ବେଳେ ଲାଭାଂଶ 478 କୋଟି ଟଙ୍କାକୁ ବୃଦ୍ଧି ପାଇଥିଲା ।

ଭାରତୀୟ ରିଜର୍ଭ ବ୍ୟାଙ୍କରେ ରିଜର୍ଭ ବ୍ୟାଙ୍କର ନଗଦ ରୋକଡ ଅବଶେଷ 31 ମାର୍ଚ୍ଚ 2018 ସୁଦ୍ଧା 557 କୋଟି ଟଙ୍କା ଥିଲା ଏବଂ ଏହା ମାର୍ଚ୍ଚ 2019 ଶେଷରେ 1,625 କୋଟି ଟଙ୍କାକୁ ବୃଦ୍ଧିପାଇଥିଲା ।

6.2. ରଖି ଓ ଆର୍ଥିକ ବୋଝ

ଭାରତର ସମ୍ପ୍ରଦାନର 293 ଧାରା ଅନୁସାରେ, ରାଜ୍ୟ ସରକାର ବିଧାନ ସଭାଦ୍ୱାରା ସ୍ଥିରିକୃତ ସମୟ ସୀମା ପର୍ଯ୍ୟନ୍ତ ରାଜ୍ୟର ସଂଗଠିତ ପାଣ୍ଠିର ସୁରକ୍ଷା ଦେଇ କରଜ କରିପାରିବେ । ଓଡ଼ିଶା ବିଧାନସଭା ଓଡ଼ିଶା ବିଭୀୟତ୍ତର ଦାୟୀ ଓ ବଜେଟ୍ ପରିଚାଳନା ଅଧିନିୟମ 2005 (2005 ର ଓଡ଼ିଶା ଅଧିନିୟମ 6) ଏବଂ ଓଡ଼ିଶା ବିଭୀୟତ୍ତରଦାୟୀ ଓ ବଜେଟ୍ ପରିଚାଳନା ଅଧିନିୟମ (ସଂଶୋଧିତ) 2006 (2006 ର ଓଡ଼ିଶା ଅଧିନିୟମ 6) ପାରିତ କରିଛନ୍ତି ।

ଏହି ଅଧିନିୟମ ଅନୁସାରେ ଓଡ଼ିଶା ସରକାରଙ୍କର ଦାୟିତ୍ୱହେଉଛି ଯେ, ସେ ଆର୍ଥିକ ପରିଚାଳନା ଏବଂ ଆର୍ଥିକ ସୁଦୃଢତାକୁ ଆଖିଆଗରେ ରଖି ଧିରେ ଧିରେ ରାଜସ୍ୱ ନିଅଣ୍ଟ ଦ୍ୱାସ କରିବେ ଏବଂ ଆର୍ଥିକ ସ୍ଥିରତା ସହ ଖାପଖୁଆଇ ପୋଷଣୀୟ ସ୍ତରରେ ରଖି ପରିଚାଳନା କରିବେ ।

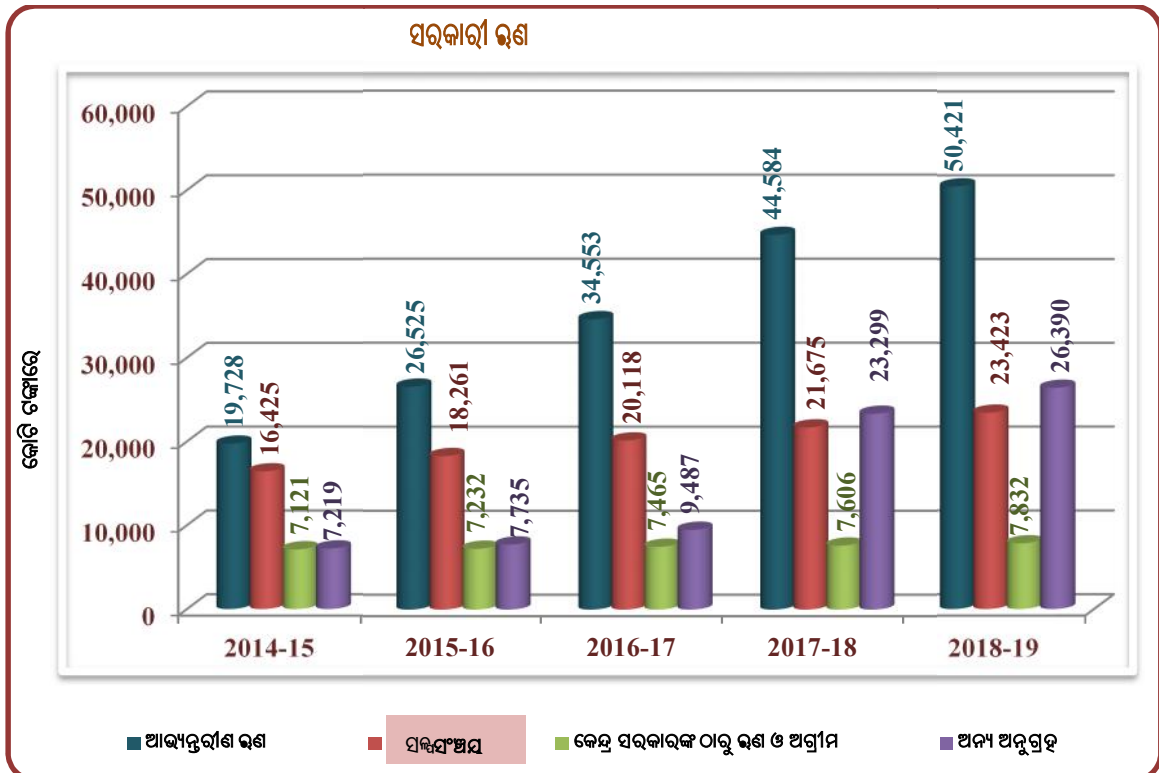
ବିଗତ 5ବର୍ଷରେ ସରକାରୀ ଭଣ ଏବଂ ମୋଟ ଆର୍ଥିକ ବୋର୍ଡର ପରିମାଣ ସବିସ୍ତୃତ ବିବରଣୀ:

ବର୍ଷ ଶେଷରେ ଅବଶେଷ	ସରକାରୀ ଭଣ (କୋଟି ଟଙ୍କାରେ)	ଘରୋଇ ଉତ୍ପାଦର ପ୍ରତିଶତ	ସରକାରୀ ହିସାବ (କୋଟି ଟଙ୍କାରେ)	ସାମଗ୍ରିକ ଘରୋଇ ଉତ୍ପାଦର ପ୍ରତିଶତ	ମୋଟ ଆର୍ଥିକ ବୋର୍ଡ (କୋଟି ଟଙ୍କାରେ)	ମୋଟ ଘରୋଇ ଉତ୍ପାଦର ପ୍ରତିଶତ
2014-15	26,849	9	23,644	8	50,493	16
2015-16	33,757	10	25,996	8	59,753	18
2016-17	42,018	11	29,605	8	71,623	19
2017-18	52,190	13	44,974	11	97,164	23
2018-19	58,253	12	50,005	10	1,08,258	22

(*) ନିଲମ୍ବନ ଓ ପ୍ରେରଣ ଅବଶେଷ ବ୍ୟତୀତ / ମୋଟ ।

ବି.ଦ୍ର: ସଂଖ୍ୟାଗୁଡ଼ିକବର୍ଷ ଶେଷରେକ୍ରମୋନ୍ମୁଖିନୀଅବଶେଷ ଅଟେ ।

2018-19 ବର୍ଷ ଭୁଲନାରେ ସରକାରୀ ଭଣ ଏବଂ ଅନ୍ୟାନ୍ୟ ଆର୍ଥିକ ବୋର୍ଡର ନିଟ୍ ବୃଦ୍ଧି 11,094 କୋଟି ଟଙ୍କା (11 ପ୍ରତିଶତ) ଅଟେ ।



6.3 ବଚନ ବଛତା

ବୈଧାନିକ ନିଗମ, ସରକାରୀ କମ୍ପାନୀ, ନିଗମ ଏବଂ ସମବାୟ ସମିତି ଇତ୍ୟାଦି ଆଣ୍ଡୁଥିବା ରଣ ଓ ପୁଞ୍ଜି ଏବଂ ପ୍ରଦତ୍ତ ସୁଧ ପାଇଁ ରାଜ୍ୟ ସରକାରଙ୍କ ବଚନ ବଛତାରସବିଶେଷ ବିବରଣୀ ନିମ୍ନରେ ପ୍ରଦତ୍ତ ହେଲା ।

(କୋଟି ଟଙ୍କାରେ)

ବର୍ଷ ଶେଷରେ	ସର୍ବାଧିକ ପରିମାଣ ପାଇଁ ବଚନ ବଛତାପ୍ରଦାନ (କେବଳ ମୂଳ ଉପରେ)	31.03.2019 ସୁଦ୍ଧା ବାକିଥିବା ପରିମାଣ	
		ମୂଳ	ସୁଧ*
2014-15	10,886	1,672	..
2015-16	10,891	1,290	..
2016-17	12,281	2,256	..
2017-18	12,281	1,711	..
2018-19	15,281	4,170	..

* ଓଡ଼ିଶା ସରକାରଙ୍କ ଅର୍ଥ ବିଭାଗ ସଂଖ୍ୟା ନଂ 46546 ତା.14.11.2006 ରିଖ ଅନୁସାରେ ସରକାରୀ ବଚନ ବଛତା କେବଳ ସରକାରୀ ଉଦ୍ୟୋଗ/ନଗରାଞ୍ଚଳ ନିକାୟ ସଂସ୍ଥା ସମବାୟ ପ୍ରତିଷ୍ଠାନ/କମ୍ପାନୀମାନେ ଆଣିଥିବା ମୂଳ ରଣ କ୍ଷେତ୍ରରେ ପ୍ରଦାନ କରାଯିବ । ପ୍ରତି ବର୍ଷ ସରକାରୀ ବଚନ ବଛତା 1 ଏପ୍ରିଲ୍ ସୁଦ୍ଧା ଦ୍ଵିତୀୟ ପୂର୍ବବର୍ତ୍ତୀ ବର୍ଷର ଶତପ୍ରତିଶତ ରାଜସ୍ଵ ପ୍ରାପ୍ତିରୁ ଅଧିକ ହେବନାହିଁ । ରାଜ୍ୟ ସରକାର ଦେଉଥିବା ବଚନ ବଛତା ନିର୍ଦ୍ଧାରିତ ସୀମା ମଧ୍ୟରେ ରହିବ ।



ଅନ୍ୟାନ୍ୟ ବିଷୟ

7.1. ଆଭ୍ୟନ୍ତରୀଣ ରୂପରେ ପ୍ରତିକୂଳ ଜମାରାଶି

ଭାରତ ସମ୍ବିଧାନର ଧାରା 293 ଅନୁଯାୟୀ ରାଜ୍ୟ ସରକାରଙ୍କ ରଣ କରିବା ବ୍ୟବସ୍ଥା ରହିଛି । ନିଜେ ସିଧାସଳଖ ରଣ ଉଠାଇବା ବ୍ୟତୀତ ସରକାର ରାଜ୍ୟ ବଜେଟ ବର୍ହିଭୂତ କାର୍ଯ୍ୟକ୍ରମ ବ୍ୟୟ ଅଧିନସ୍ଥ ବିଭିନ୍ନ ଯୋଜନାରେ ଖର୍ଚ୍ଚ କରିବା ପାଇଁ କଂପାନୀ ଓ ନିଗମ ମାନେ ଖୋଲା ବଜାର ଓ ବିଭିନ୍ନ ସଂସ୍ଥାରୁ କରିଥିବା ରଣର ଗ୍ୟାରେଣ୍ଟି ପ୍ରଦାନ କରିଥାଏ । ଏହି ରୁଣ ସଂପୃକ୍ତ ପ୍ରଶାସନିକ ବିଭାଗ ଦ୍ୱାରା କରାଯାଏ, ଯାହା ସରକାରୀ ଖାତାରେ ଦରଜ ହୁଏ ନାହିଁ । ସେଯାହାହେଉ, ବିଭିନ୍ନ ସଂସ୍ଥାମାନଙ୍କ ଦ୍ୱାରା ରଣ ପରିଶୋଧ ନ ହେବା କ୍ଷେତ୍ରରେ ଏହା ଅସନ୍ତୁଳିତ ହୋଇ ସରକାରୀ ଖାତାରେ ପ୍ରକାରାନ୍ତରେ ଆର୍ଥିକ ବୋଝ ଆକାରରେ ରହିଥାଏ । 31 ମାର୍ଚ୍ଚ, 2017 ସୁଦ୍ଧା ଏ ପ୍ରକାର ପ୍ରତିକୂଳ ରଣ ଓଡ଼ିଶା ସରକାରଙ୍କ ଉପରେ ନାହିଁ ।

7.2 ରାଜ୍ୟ ସରକାରଙ୍କ ଦ୍ୱାରା ପ୍ରଦାନ କରାଯାଇଥିବା ରଣ ଏବଂ ଅଗ୍ରୀମ

2018-19 ଆର୍ଥିକ ବର୍ଷରେ ରାଜ୍ୟ ସରକାର ପ୍ରଦାନ କରିଥିବା ମୋଟ ରଣ ଓ ଅଗ୍ରୀମର ପରିମାଣ 7,191 କୋଟି ଟଙ୍କା ଅଟେ । ଏଥି ମଧ୍ୟରୁ 6,765 କୋଟି ଟଙ୍କା ସରକାରୀ ନିଗମ, କମ୍ପାନୀ, ବେସରକାରୀ ସଂସ୍ଥା ଏବଂ ନିକାୟ ସଂସ୍ଥାକୁ ପ୍ରଦାନ କରାଯାଇଥିଲା ।

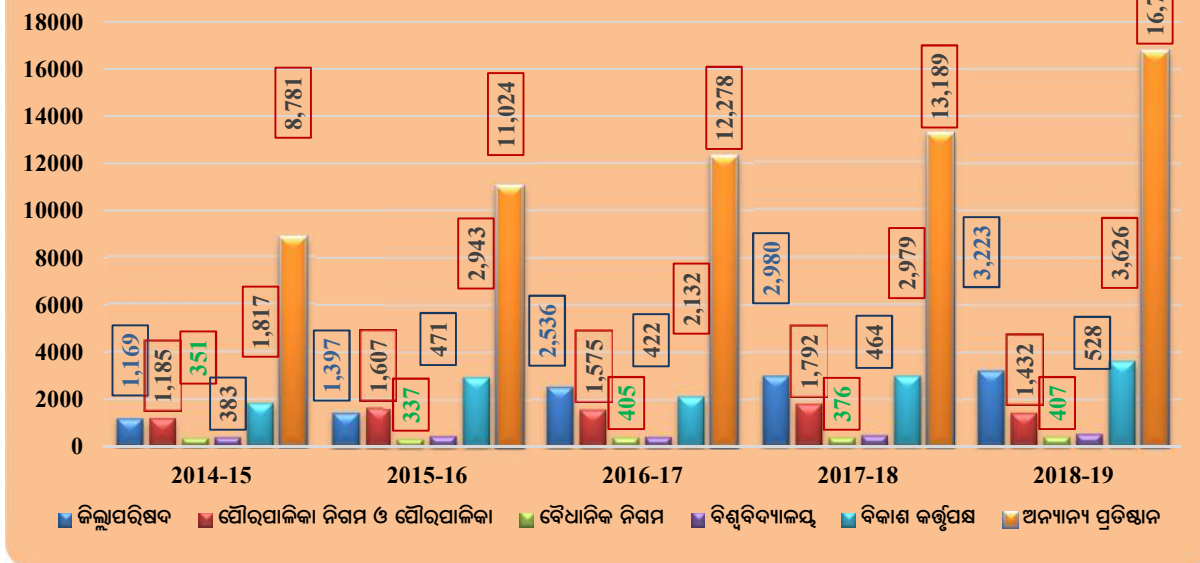
7.3 ନିକାୟ ସଂସ୍ଥା ଏବଂ ଅନ୍ୟାନ୍ୟଙ୍କୁ ପ୍ରଦାନ କରାଯାଇଥିବା ଆର୍ଥିକ ସହାୟତା

ବିଗତ 5 ବର୍ଷରେ ନିକାୟ ସଂସ୍ଥା ଇତ୍ୟାଦିଙ୍କୁ ସହାୟକ ଅନୁଦାନର ପରିମାଣ 2014-15 ରେ 13,686 କୋଟି ଟଙ୍କାରୁ 2018-19ରେ 25,957 କୋଟି ଟଙ୍କାକୁ ବୃଦ୍ଧି ପାଇଛି । ଜିଲ୍ଲା ପରିଷଦ, ପଞ୍ଚାୟତ ସମିତି ଏବଂ ନଗରପାଳିକାକୁ (4,655 କୋଟି ଟଙ୍କା) ଅନୁଦାନ ପ୍ରଦାନ କରାଯାଇଛି । ଏହା ବର୍ଷରେ ଦିଆଯାଇଥିବା ମୋଟ ଅନୁଦାନର 18 ପ୍ରତିଶତ ଅଟେ ।

ଗତ ପାଞ୍ଚବର୍ଷର ସହାୟକ ଅନୁଦାନ ନିମ୍ନରେ ପ୍ରଦତ୍ତ ହୋଇଛି ।

		(କୋଟି ଟଙ୍କାରେ)				
କ୍ର.ନଂ	ପ୍ରତିଷ୍ଠାନ	2014-15	2015-16	2016-17	2017-18	2018-19
1	ଜିଲ୍ଲାପରିଷଦ	1,169	1,397	2,536	2,980	3,223
2	ପୌରପାଳିକା ନିଗମ ଓ ପୌରପାଳିକା	1,185	1,607	1,575	1,792	1,432
3	ବୈଧାନିକ ନିଗମ	351	337	405	376	407
4	ବିଶ୍ୱବିଦ୍ୟାଳୟ	383	471	422	464	528
5	ବିକାଶ କର୍ତ୍ତୃପକ୍ଷ	1,817	2,943	2,132	2,979	3,626
6	ଅନ୍ୟାନ୍ୟ ପ୍ରତିଷ୍ଠାନ	8,781	11,024	12,278	13,189	16,742
	ମୋଟ	13,686	17,779	19,348	21,780	25,957

ସହାୟକ ଅନୁଦାନ



ଗତ ପାଞ୍ଚବର୍ଷର ସୃଷ୍ଟିହୋଇଥିବା ସଂପତ୍ତିର ସବିଶେଷ ଅନୁଦାନ

(କୋଟି ଟଙ୍କାରେ)

କ୍ର.ନଂ	ପ୍ରତିଷ୍ଠାନ	2014-15	2015-16	2016-17	2017-18	2018-19
1	କିଲ୍ଲାପରିଷଦ	7	151	264	305	304
2	ଫୌରପାଳିକା ନିଗମ ଓ ଫୌରପାଳିକା	352	582	292	349	75
3	ବୈଧାନିକ ନିଗମ	131	198	102	88	235
4	ବିଶ୍ୱବିଦ୍ୟାଳୟ	123	117	55	72	73
5	ବିକାଶ କର୍ତ୍ତୃପକ୍ଷ	1,243	941	515	520	950
6	ଅନ୍ୟାନ୍ୟ ପ୍ରତିଷ୍ଠାନ	4,147	5,312	5,431	6,368	6,870
	ମୋଟ	6,003	7,301	6,659	7,702	8,507

7.4 ନଗଦରୋକ୍ତ ଅବଶେଷ ଏବଂ ନଗଦ ରୋକ୍ତ ଅବଶେଷର ନିବେଶ

2018-19 ଆର୍ଥିକ ବର୍ଷ ପ୍ରାରମ୍ଭରେ ରୋକ୍ତ ଅବଶେଷ 557କୋଟି ଟଙ୍କା ଥିବା ବେଳେ ବର୍ଷ ଶେଷ ବେଳକୁ ଏହା 1,625କୋଟି ଟଙ୍କାକୁ ବୃଦ୍ଧି ପାଇଥିଲା । ରୋକ୍ତ ଅବଶେଷ ନିବେଶ ହିସାବରେ ପୁଞ୍ଜି ନିବେଶ 31 ମାର୍ଚ୍ଚ 2019 ରେ 23,136 କୋଟି ଟଙ୍କା ଥିଲା । 2018-19ରେ ରୋକ୍ତ ଅବଶେଷର ନିବେଶରୁପ୍ରାୟ ସୁଧ ରାଶି 1,427କୋଟି ଟଙ୍କା, ପୂର୍ବବର୍ଷ ତୁଳନାରେ 189 ପ୍ରତିଶତବୃଦ୍ଧି ପାଇଥିଲା ।

ଏହାର ସବିଶେଷ ବିବରଣୀ ନିମ୍ନରେ ପ୍ରଦତ୍ତ ହେଲା ।

(କୋଟି ଟଙ୍କାରେ)

ଉପାକାର	1 ଏପ୍ରିଲ୍ 2018 ସୁଦ୍ଧା	31 ମାର୍ଚ୍ଚ 2019 ସୁଦ୍ଧା	ନିର୍ବୃତ୍ତି (+)/ ହ୍ରାସ (-)
1.ରୋକଡ ଅବଶେଷ	557	1,625	(+) 1,068
2.ରୋକଡ ଅବଶେଷରୁ ନିବେଶ (ଭାରତ ସରକାରଙ୍କ ଟ୍ରେଜରୀ ବିଲ୍)	24,748	23,136	(-) 1,612
3.ଅନ୍ୟାନ୍ୟ ରୋକଡ ଅବଶେଷ			
i) ବିଭାଗୀୟ ଅଧିକାରୀଙ୍କ ସହ ରୋକଡ ଏବଂ ସ୍ଥାୟୀ ଅଗ୍ରୀମ	20.11	20.08	(-) 0.03
ii) ଚିହ୍ନିତ ପାଣ୍ଠି ଅବଶେଷରୁ ନିବେଶ	5,523	13,354	(+) 7,831
(a) ରଣ ଶୋଧନ ପାଣ୍ଠି			
(b) ପ୍ରତ୍ୟାଭୂତି ମୋଚନ ପାଣ୍ଠି			
ମୋଟ (1+2+3)	30,848	38,135	(+) 7,287
ରୋକଡ ଅବଶେଷ ଉପରେ ସୁଧନିବେଶ ହିସାବ	559	1,427	(+) 868

7.5 ହିସାବ ମିଳାମିଳି

ହିସାବର ସଠିକତା ଏବଂ ବିଶ୍ୱାସନୀୟତା ବିଭିନ୍ନ କ୍ଷେତ୍ର ଉପରେ ନିର୍ଭର କରେ ଯଥା ସଠିକ୍ ସମୟରେ ବିଭାଗର ହିସାବ, ପ୍ରଧାନ ମହାଲେଖାକାର (ଲେଖା ଓ ହକ୍ଦାରୀ) ଙ୍କ ପାଖରେ ଥିବା ହିସାବ ସହିତ ମେଳ ହେବା ଉଚିତ୍ ।

ବାର୍ଷିକ ହିସାବ ରୂତାନ୍ତ ହେବା ପୂର୍ବରୁ ବିଭାଗୀୟ ମୁଖ୍ୟମାନେ ସେମାନଙ୍କ ବିଭାଗର ହିସାବ, ପ୍ରଧାନ ମହାଲେଖାକାରଙ୍କଦ୍ୱାରା ପ୍ରସ୍ତୁତ ହୋଇଥିବା ହିସାବ ସହିତ ମିଳାମିଳି କରନ୍ତି । ଏହି ହିସାବ ମିଳାମିଳି ପ୍ରତ୍ୟେକ ମାସରେ ହୁଏ ।

2017-18 ରେ ହିସାବ ମିଳାମିଳିର ସବିଶେଷ ବିବରଣୀ ନିମ୍ନରେ ପ୍ରଦତ୍ତ ହେଲା ।

ବିବରଣୀ	2016-17 ସୁଦ୍ଧା ସମ୍ପୂର୍ଣ୍ଣ ଭାବେ ହୋଇଥିବା ହିସାବ ମିଳାମିଳି	2017-18 ସୁଦ୍ଧା ସମ୍ପୂର୍ଣ୍ଣ ଭାବେ ହୋଇଥିବା ହିସାବ ମିଳାମିଳି
ଖର୍ଚ୍ଚ	168 ନିୟୁତ ଟଙ୍କା ଅଧିକାରୀଙ୍କ ମଧ୍ୟରୁ 154 ନିୟୁତ ଟଙ୍କା ଅଧିକାରୀଙ୍କ ଦ୍ୱାରା 91,699.70 କୋଟି ଟଙ୍କା (98.66 ପ୍ରତିଶତ)ର ହିସାବ ମିଳାମିଳି	170 ନିୟୁତ ଟଙ୍କା ଅଧିକାରୀଙ୍କ ମଧ୍ୟରୁ 166 ନିୟୁତ ଟଙ୍କା ଅଧିକାରୀଙ୍କ ଦ୍ୱାରା 1,07,656.50 କୋଟି ଟଙ୍କା (98.91 ପ୍ରତିଶତ)ର ହିସାବ ମିଳାମିଳି
ପ୍ରାପ୍ତି	72 ନିୟୁତ ଟଙ୍କା ଅଧିକାରୀଙ୍କ ମଧ୍ୟରୁ 15 ନିୟୁତ ଟଙ୍କା ଅଧିକାରୀଙ୍କ ଦ୍ୱାରା 82,275.87 କୋଟି ଟଙ୍କା (96.56 ପ୍ରତିଶତ)ର ହିସାବ ମିଳାମିଳି	74 ନିୟୁତ ଟଙ୍କା ଅଧିକାରୀଙ୍କ ମଧ୍ୟରୁ 42 ନିୟୁତ ଟଙ୍କା ଅଧିକାରୀଙ୍କ ଦ୍ୱାରା 97,008.58 କୋଟି ଟଙ୍କା (97.45 ପ୍ରତିଶତ)ର ହିସାବ ମିଳାମିଳି

7.6 କୋଷାଗାର ଦ୍ୱାରା ହିସାବ ଦାଖଲ

1 ଅପ୍ରେଲ, 2018 ଠାରୁ 31 ମାର୍ଚ୍ଚ 2019 ପର୍ଯ୍ୟନ୍ତ ଓଡ଼ିଶା ସରକାର ଙ୍କ ବିଭିନ୍ନ ହିସାବକୁ ବିଭିନ୍ନ ଲେଖା ପୁସ୍ତକ ଉପସ୍ଥାପନ କରେ । ଓଡ଼ିଶା ସରକାରଙ୍କ ଆୟ ବ୍ୟୟ ହିସାବ 32ଟି ଜିଲ୍ଲା କୋଷାଗାର, 08 ସ୍ୱତନ୍ତ୍ର କୋଷାଗାର 80 ଜନସାଧାରଣ କାର୍ଯ୍ୟ ମଣ୍ଡଳ, 62 ଜଳସେଚନ ପ୍ରକଳ୍ପ, 03 ବନଖଣ୍ଡ ର ମୂଳ ହିସାବ ଭିତ୍ତିରେ ଏବଂ ରିଜର୍ଭ୍‌ବ୍ୟାଙ୍କର ପରାମର୍ଶକ୍ରମେ ସଙ୍କଳିତ କରାଯାଇଛି । ରାଜ୍ୟସରକାରଙ୍କ ହିସାବ ପ୍ରଦତ୍ତବିଭାଗର ମାସିକ ଲେଖା ଅନୁବାଦ ସନ୍ତୋଷଜନକ ଏବଂ ଆର୍ଥିକ ବର୍ଷଶେଷରେ କୌଣସି ହିସାବ ବାଦ୍ ପଡ଼ିନଥିଲା ।

7.7 ଅନିଶ୍ଚିତ ଅବଶେଷ ଜମାର ସ୍ଥିତି

ପ୍ରମୁଖ ବିଭାଗ 8658-ଅନ୍ତର୍ଗତ ବଳକା ଅବଶେଷର ଅନିଶ୍ଚୟ ସବିଶେଷ ବିବରଣୀ ନିମ୍ନରେ ଦ୍ରଷ୍ଟବ୍ୟ-

8658 ଅଧିନରେ ଧିବା ଗୌଣ ଶିର୍ଷର ନାମ	2014-15		2015-16		2016-17		2017-18		2018-19	
	ଖର୍ଚ୍ଚ	ଜମା	ଖର୍ଚ୍ଚ	ଜମା	ଖର୍ଚ୍ଚ	ଜମା	ଖର୍ଚ୍ଚ	ଜମା	ଖର୍ଚ୍ଚ	ଜମା
101- ବେତନ ଓ ଲେଖା ଅଧିକାରୀ - ସଂକ୍ଷେପ	23.08	1.49	41.43	0.99	72.20	0.98	94.03	0.93	172.40	55.65
ନିର୍	ଖର୍ଚ୍ଚ 21.59		ଖର୍ଚ୍ଚ 40.44		ଖର୍ଚ୍ଚ 71.22		ଖର୍ଚ୍ଚ 93.10		ଖର୍ଚ୍ଚ 116.75	
102- ସଂକ୍ଷେପ ହିସାବ(ଦେବାନି)	192.05	216.63	138.24	160.86	16.01	54.54	12.58	39.82	16.5	45.94
ନିର୍	ଜମା 24.58		ଜମା 22.72		ଜମା 38.53		ଜମା 27.24		ଜମା 29.44	
110-ରିଜର୍ଭ୍ ବ୍ୟାଙ୍କ ସଂକ୍ଷେପ କେନ୍ଦ୍ରୀୟ ଲେଖା ଅଧିକାରୀ	44.64	14.77	42.33	14.78	46.09	14.78	3.44	..	9.3	..
ନିର୍	ଖର୍ଚ୍ଚ 29.87		ଖର୍ଚ୍ଚ 27.55		ଖର୍ଚ୍ଚ 31.31		ଖର୍ଚ୍ଚ 3.44		ଖର୍ଚ୍ଚ 9.30	

7.8 ଅସଂଯୋଜିତ ସଂକ୍ଷିପ୍ତ କଞ୍ଚିକେଣ୍ଡ (ଏ.ସି) ବିଲ୍

ଯେତେବେଳେ ଅର୍ଥର ଆବଶ୍ୟକତା ପଡ଼େ ଏବଂ ଉଠାଣ ଓ ବଞ୍ଚନ ଅଧିକାରୀ (ଡି.ଡି.ଓ)ମାନେ ଆବଶ୍ୟକୀୟ ଯଥାର୍ଥ ପରିମାଣ ଆକଳନରେ ଅସମର୍ଥ ହୁଅନ୍ତି, ସେ କ୍ଷେତ୍ରରେ ସେମାନେ ବିନା ସହାୟକ ପ୍ରମାଣ ପତ୍ରରେ ହିସାବ ବିଲ୍ ଜରିଆରେ ରୋକଡ଼ ଉଠାଣ କରିପାରିବେ । ଏହି ହିସାବ ବିଲ୍ ସର୍ବାଧିକ ମାସକ ମଧ୍ୟରେ ଡି.ସି. ବିଲ୍ ଦାଖଲ କରାଯାଇ ସମାହିତ ହେବା ଦରକାର । 31 ମାର୍ଚ୍ଚ 2019 ଶେଷ ସୁଦ୍ଧା, 213 କୋଟି ଟଙ୍କାର 1,271 ଟି ଡି.ସି ବିଲ୍ ଅସମାହିତ ହୋଇ ପଡ଼ିଥିଲା । ଏଥିରୁ ବୁଝାପଡ଼େ ଯେ ଏହି ନିୟମ ଯଥାଯଥ ପାଳନ କରାଯାଇନାହିଁ ।

ବର୍ଷ	ଅସମାହିତ ଡି.ସି ବିଲ୍ ସଂଖ୍ୟା	ପରିମାଣ (କୋଟି ଟଙ୍କାରେ)
2016-17 ପର୍ଯ୍ୟନ୍ତ	446	11.70
2017-18	100	2.99
2018-19	725	198.72
ମୋଟ	1,271	213.41

7.9 ଅସମାପ୍ତ ପୁଞ୍ଜିକାର୍ଯ୍ୟ ହିସାବ ସଂପର୍କିତ ଦାୟ ବୋଧ

ରାଜ୍ୟ ସରକାରଙ୍କ ପୂର୍ତ୍ତ, ଜଳ ସଂପଦ, ଗୃହ ଓ ନଗର ଉନ୍ନୟନ ଏବଂ ଗ୍ରାମ୍ୟ ଉନ୍ନୟନ ବିଭାଗ ଦ୍ୱାରା 2018-19 ସୁଦ୍ଧା ବିଭିନ୍ନ ଅସଂପୂର୍ଣ୍ଣ ଯୋଜନାରେ ମୋଟ 6,529 କୋଟି ଟଙ୍କା ବିନିଯୋଗ କରାଯାଇଅଛି । ଏହାର ସଂପୂର୍ଣ୍ଣ ବିବରଣୀ ଅର୍ଥଲେଖା ଦ୍ୱିତୀୟ ଭାଗ ପରିଶିଷ୍ଟ-IX ରେ ଦ୍ରଷ୍ଟବ୍ୟ ।

8.0 ଅମିମାଂସିତ ଖର୍ଚ୍ଚ ପ୍ରମାଣ ପତ୍ରର ଆପେକ୍ଷିକ ସ୍ଥିତି

ଓଡ଼ିଶା ସାଧାରଣ ଅର୍ଥ ନିୟମାବଳୀ (ଓ.ଜି.ଏଫ.ଆର୍) 173 ରେ ସୂଚିତ ହୋଇଛି ଯେ ଯେତେବେଳେ ଏକ ବିଶେଷ ଉଦ୍ଦେଶ୍ୟରେ ଅନୁଦାନ ମଂଜୁର କରାଯାଏ, ଯେଉଁ ବିଭାଗୀୟ ଅଧିକାରୀଙ୍କ ଦସ୍ତଖତ ବା ସୁପାରିଶ ଦସ୍ତଖତରେ ଅନୁଦାନ ଉଠାଣ ହୋଇଥାଏ, ସେ ପ୍ରଶାସନିକ ବିଭାଗର ତନଖି ପରେ ବିନିଯୋଗ ପ୍ରମାଣ ପତ୍ର ଅନୁଦାନ ଗ୍ରହଣୀତାଙ୍କ ଠାରୁ ଆଣିବେ ଏବଂ ତାହା ସଂପୂର୍ଣ୍ଣ ପ୍ରଶାସନିକ ବିଭାଗର ତନଖି ପରେ ପ୍ରମୁଖ ମହାଲେଖାକାର (ଲେଖା ଓ ହକ୍ଦାରୀ)ଙ୍କ ନିକଟକୁ ଖର୍ଚ୍ଚ ପରବର୍ତ୍ତୀ ବର୍ଷର ଜୁନ 30 ସୁଦ୍ଧା ଦାଖଲ କରିବେ (ଯଦି ମଂଜୁର ନିର୍ଦ୍ଦେଶନାମାରେ ଅନ୍ୟାଦେଶ ନଥାଏ) ।

31, ମାର୍ଚ୍ଚ 2019 ସୁଦ୍ଧା ବାକିଥିବା ବ୍ୟବହୃତ ପ୍ରମାଣପତ୍ରର ସ୍ଥିତି ନିମ୍ନରେ ଦ୍ରଷ୍ଟବ୍ୟ

ବର୍ଷ	ଅପେକ୍ଷାକୃତ ବିନିଯୋଗ ପ୍ରମାଣପତ୍ରର ସଂଖ୍ୟା	ପରିମାଣ (କୋଟି ହିସାବରେ)
2016-17 ପର୍ଯ୍ୟନ୍ତ	23,659	15,746.80
2017-18	2,401	10,222.88
2018-19*	3,078	19,371.21
ମୋଟ	29,138	45,340.89

ଦ୍ରଷ୍ଟବ୍ୟ:-ଯଦି ମଂଜୁରୀ ଆଦେଶରେ ଅନ୍ୟ କିଛି ଦର୍ଶା ଯାଇନଥାଏ, 2018-19ର ସହାୟକ ଅନୁଦାନ ବିଲ୍ ବିନିଯୋଗ ପ୍ରମାଣପତ୍ର ମାନ ଜୁନ 30, 2019 ସୁଦ୍ଧା ପହଞ୍ଚିବା ଉଚିତ ।

8.1 ଜାତୀୟ ଯେନସନ ବ୍ୟବସ୍ଥା

ଜାନୁୟାରୀ 1, 2005 ଠାରୁ ଚାକିରୀରେ ଯୋଗ ଦେଇଥିବା ରାଜ୍ୟ ସରକାରୀ କର୍ମଚାରୀ ମାନେ ଜାତୀୟ ଯେନସନ ଯୋଜନା (ଯାହାକୁ କି ଅବଦାନ ଅନୁଦାନ ଯେନସନ କୁହାଯାଏ)ର ଅନ୍ତର୍ଭୁକ୍ତ ଅଟନ୍ତି । ଏହି ଯୋଜନା ଅନୁସାରେ କର୍ମଚାରୀମାନଙ୍କ ମୂଳଦରମା ଓ ମହଙ୍ଗାଭତ୍ତାର 10 ପ୍ରତିଶତ ସହ ରାଜ୍ୟସରକାରଙ୍କ ଅନୁରୂପ ଅର୍ଥ ମିଶି ପଦସ୍ଥ ପାଣ୍ଠି ପରିଚାଳକଙ୍କ ମାଧ୍ୟମରେ ଜାତୀୟ ନିରାପତ୍ତା ଜମାକାରୀ ଲିମିଟେଡ (ଏନ.ଏସ.ଡି.ଏଲ)/ଗ୍ରୁଷ୍ଟି ବ୍ୟାଙ୍କକୁ ପରିବର୍ତ୍ତନ କରାଯାଏ । ଯଦିଓ ରାଜ୍ୟସରକାର ନିଜ କର୍ମଚାରୀମାନଙ୍କଠାରୁ ସେମାନଙ୍କ ଦେୟ 2006-2007ରୁ ଆଦାୟ ଆରମ୍ଭ କରିଥିଲେ । 2010-11ରୁ ହିଁ କେବଳ ଏନ.ଏସ.ଡି.ଏଲକୁ ପ୍ରଦାନ କରିଥିଲେ. ବର୍ଷ ମଧ୍ୟରେ ରାଜ୍ୟସରକାର 6.33 କୋଟିର ଅଧିକ ଅନୁଦାନକୁ ମିଶାଇ ମୋଟ 1008.39 କୋଟି ଟଙ୍କାର ଅଧିକ ସମତୁଲ ଅବଦାନ ସହ ମୋଟ 847.76 କୋଟି ଟଙ୍କା (କର୍ମଚାରୀ ଅଂଶ 501.03 କୋଟି ଏବଂ ସରକାରୀ ଅଂଶ 501.36 କୋଟି ଟଙ୍କା)ନୂଆ କରି ସୃଷ୍ଟିହୋଇଥିବା ମୁଖ୍ୟ ଶୀର୍ଷ 8442-117ର କଥିତ ଅଂଶ ଅର୍ଥ ଯେନସନ୍ ଯୋଜନାରେ ଜମା କରିଛନ୍ତି । ଚଳିତ ବର୍ଷ ବିଗତ ବର୍ଷର ଅପ୍ରେରିତ 20.72 କୋଟି ଟଙ୍କା ମଧ୍ୟରୁ 3.29 କୋଟିକୁ ମିଶାଇ 1,011.68 କୋଟି ଟଙ୍କା ଏନ.ଏସ.ଡି.ଏଲ କୁ ପ୍ରେରଣ କରାଯିବାପରେ ଏହି ପାଣ୍ଠିରେ 17.44 କୋଟି ଟଙ୍କା ଅବଶେଷ ରହିଛି । ସମାନ ଭାବରେ 2011-12ରୁ 2017-18 ପର୍ଯ୍ୟନ୍ତ ପୂର୍ବବର୍ଷମାନଙ୍କରେ ଏନ.ଏସ.ଡି.ଏଲ କୁ ଯଥାକ୍ରମେ 39.62, 60.10, 61.57, 29.62, 22.55, 28.33, 35.71 ଏବଂ 20.72 କୋଟି ଟଙ୍କାର କମ୍ ଦେୟ ପ୍ରଦାନ କରାଯାଇଥିଲା । ଏହି କମ୍ ଦେୟ ଅଂଶ ରାଜ୍ୟସରକାରଙ୍କ ଆର୍ଥିକ ବୋଝ ଭାବରେ ରହିଲା । ପାଣ୍ଠିପରିଚାଳକ ଏନ.ଏସ.ଡି.ଏଲ 1018.51 କୋଟି ଟଙ୍କାର ପ୍ରାପ୍ତି ସ୍ୱୀକାର କରିଛନ୍ତି ।

8.2 ବ୍ୟକ୍ତିଗତ ଜମା ଖାତା

ବିଶେଷ ଉଦ୍ଦେଶ୍ୟରେ ବ୍ୟକ୍ତିଗତ ଜମା ହିସାବ (ପି.ଡି) ଖୋଲିବା ପାଇଁ ସରକାରଙ୍କୁ କ୍ଷମତା ପ୍ରଦାନ କରାଯାଇଛି, ଯେଉଁ ଜମା ସମୂହ ହିସାବରୁ ପରିବର୍ତ୍ତିତ ହୁଏ । ଓଡିଶା ଟ୍ରେଜେରୀ କୋର୍ଡ ପରିପେକ୍ଷୀରେ, ଯଦି ଖୋଲାଯାଇଥିବା ବ୍ୟକ୍ତିଗତ ଜମାଖାତାରେ ଖୋଲା ହେବା ଠାରୁ ତିନିଟି ପୂର୍ଣ୍ଣ ଆର୍ଥିକ ବର୍ଷରୁ ଅଧିକ ସମୟ ଦେଶନେଶ ହୋଇ ନଥିବ ତାହାକୁ ବନ୍ଦକରି ଦିଆଯିବା ଆବଶ୍ୟକ ଏବଂ ଖର୍ଚ୍ଚ ହୋଇନଥିବା ଜମାକୁ ମିଶ୍ରିତ ହିସାବ ଖାତାକୁ ହସ୍ତାନ୍ତର କରାଯିବ । 2018-19ରେ 01ଟି ନୂଆ ବ୍ୟକ୍ତିଗତ ଜମାଖାତା ଖୋଲା ଯାଇଥିଲା ଏବଂ 06ଟି ଜମାଖାତା ବନ୍ଦ କରାଯାଇଛି । ଏଥିରେ ସର୍ବମୋଟ 0.13 କୋଟି ଟଙ୍କା କାରବାର ହୋଇଥିଲା । 831 ଟି ବ୍ୟକ୍ତିଗତ ଜମା ଖାତାରେ ମୋଟ 17,504 କୋଟି ଟଙ୍କାଅନ୍ତର୍ଗତ ଜମା ରହିଛି ।

ବ୍ୟକ୍ତିଗତ ଜମାଖାତାର ସବିଶେଷ ବିବରଣୀ ନିମ୍ନରେ ପ୍ରଦତ୍ତ ହେଲା ।

01ଅପ୍ରେଲ 2018 7ସୁଦ୍ଧା ପ୍ରାରମ୍ଭିକ ପରିମାଣ		ବର୍ଷ ମଧ୍ୟରେ ପାଇଥିବା/ ଜମାକୃତ ରାଶି 2018-19		ବନ୍ଦ ହୋଇଥିବା ବ୍ୟକ୍ତିଗତ ଜମାଖାତା	2018-19 ରେ ହୋଇଥିବା ଖର୍ଚ୍ଚ	31 ମାର୍ଚ୍ଚ 2019 ସୁଦ୍ଧା ବକେୟା	
ସଂଖ୍ୟା	ପରିମାଣ	ଖୋଲାଯାଇ ଥିବା ବ୍ୟକ୍ତିଗତ ଜମାଖାତାର ସଂଖ୍ୟା	ପ୍ରଚଳିତ ବ୍ୟକ୍ତିଗତ ଜମାଖାତା ସମେତ ନୂଆ ଖୋଲାଯାଇଥିବା ବ୍ୟକ୍ତିଗତ ଜମା	ସଂଖ୍ୟା	ବ୍ୟକ୍ତିଗତ ଜମାଖାତା ବନ୍ଦ ହୋଇଥିବା ବ୍ୟକ୍ତିଗତ ଜମାଖାତା ସମେତ)ରେ ହୋଇଥିବାଖର୍ଚ୍ଚ	ସଂଖ୍ୟା	ପରିମାଣ
836	13,509.35	1	8,459.10	6	4,464.96	831	17,503.50

ସଂସ୍ଥାପିତ ନିୟମ ପରିପ୍ରେକ୍ଷିରେ ବ୍ୟକ୍ତିଗତ ଜମା ହିସାବର ପାଣ୍ଠିକୁ ପ୍ରଶାସକ କୋଷାଗାର ହିସାବ ସହ ପୁନର୍ବିନ୍ୟାସ କରିପାରିବେ ।

ସାଧାରଣତଃ ଶେଷ ଦେଶ ନେଶ ହୋଇଥିବା ବର୍ଷ ଠାରୁ ପରବର୍ତ୍ତୀ ତିନି ଆର୍ଥିକ ବର୍ଷ ଶେଷ ସୁଦ୍ଧା ଅଚଳନ୍ତି ଥିବା ପି.ଡି. ହିସାବ ଖାତାର ବଳକା ଅର୍ଥ ସଂଗଠିତ ପାଣ୍ଠିକୁ ଫେରିଆସିବା ଦରକାର । 2018-19ରେ ଖୋଲାଯାଇ ଥିବା ଓଡିଶା ଖଣିଜ ଅଞ୍ଚଳ ଉନ୍ନୟନ ନିଗମ (ଓ.ଏମ.ବି.ଏ.ଡି.ସି)ରେ ବର୍ଷକ ମଧ୍ୟରେ 82 ପ୍ରତିଶତ 14,329 କୋଟି ଟଙ୍କାର ବ୍ୟକ୍ତିଗତ ହିସାବ ଖାତା ଏକ ସୁପ୍ରିମ କୋର୍ଟ ଆଦେଶରେ ଖୋଲା ଯାଇଛି । 3,175 କୋଟି ଟଙ୍କାର ବଳକା ଅର୍ଥ ବର୍ଷକରୁ ଅଧିକ ସମୟ ମଧ୍ୟରେ ଆୟବ୍ୟୟ ଜମା ହିସାବର ସମ୍ପର୍କିତ ଅଟେ ।

8.3 ବିନିଯୋଗ

ସରକାରଙ୍କ ନ୍ୟାୟ ଅଂଶ ଧନ ଲଗାଣ ପୁଞ୍ଜି, ବୈଧାନିକ ନିଗମ, ସରକାରୀ କମ୍ପାନୀ, ସଂଯୁକ୍ତ କମ୍ପାନୀଏବଂ ସମବାୟ ସଂସ୍ଥା କରିଆରେ ତଥ୍ୟ - 8 ଓ 19 ରେ ଉଲ୍ଲେଖ କରାଯାଇଛି । ମାର୍ଚ୍ଚ 31, 2019ରେ ରାଜ୍ୟ ସରକାର 147ଟି ସଂସ୍ଥାରେ 5,353.77 କୋଟି ଟଙ୍କା ବିନିଯୋଗ କରିଛନ୍ତି । ପରିସମାପନ (ବନ୍ଧନ) ପ୍ରକ୍ରିୟାର ଅମିମାଂସିତ ଅଭାବରୁ 50ଟି ସରକାରୀ କମ୍ପାନୀ ଏବଂ 22ଟି ମିଳିତ ମହଜୁତକମ୍ପାନୀ, ଏପରି 147 ମଧ୍ୟରୁ 72ଟି ସଂସ୍ଥା 6 ବର୍ଷରୁ 49 ବର୍ଷଯାଏ ଅଚଳ ହୋଇ ରହିଥିଲା । ଅଚଳ କଂପାନୀ ଗୁଡିକ ପାଞ୍ଚବର୍ଷରୁ ଅଧିକ ସମୟ ନିରବିଚ୍ଛିନ୍ନ ଭାବେ ଅଚଳ ହୋଇଥିବା ହେତୁ 68.52 କୋଟି ଟଙ୍କାର ପୁଞ୍ଜି ବିନିଯୋଗ ଅନାଦେୟ ଓ ନିଷ୍ଫଳ ହୋଇ ଥିଲା ।

8.4 ସମୟୋପଯୋଗୀ ଖର୍ଚ୍ଚ

ରାଜ୍ୟସରକାର ଅର୍ଥ ପରିଚାଳନା ବ୍ୟବସ୍ଥା ପ୍ରବର୍ତ୍ତନ କରିଛନ୍ତି ଯଦ୍ୱାରା ମାର୍ଚ୍ଚ ମାସରେ ଖର୍ଚ୍ଚ ବଜେଟର 15 ପ୍ରତିଶତରୁ ଅଧିକ ଏବଂ ଆର୍ଥିକ ବର୍ଷର ଶେଷ ଚାରିମାସରେ 40 ପ୍ରତିଶତ ମଧ୍ୟରେ ସୀମିତ ରହିବ । ମାର୍ଚ୍ଚ 31, 2019 ସୁଦ୍ଧା କେବଳ 20ଟି ବିଭାଗ ବିଭି ପରିଚାଳନା

ବ୍ୟବସ୍ଥାକୁ ନିର୍ବାହ କରିଥିବାର ଜଣାଗଲା । 20ଟି ବିଭାଗ ମାର୍ଚ୍ଚ ପାଇଁ ନିର୍ଦ୍ଧାରିତ ସୀମା ଅତିକ୍ରମ କରିଛନ୍ତି ଓ 02ଟି ବିଭାଗ ଶେଷ ଚୌପବର୍ଷ ପାଇଁ ନିର୍ଦ୍ଧାରିତ ନିୟମ ଅତିକ୍ରମ କରିଛନ୍ତି ।

ନିମ୍ନ ସାରିଣୀରେ ତାହା ସୂଚିତ ହୋଇଛି ।

2018-19ରେ ସି.ଏମ୍.ସି. ଅଧିନରେ ବିଭାଗ ଭିତ୍ତିକ ଖର୍ଚ୍ଚର ବିବରଣୀ

(କୋଟି ଟଙ୍କାରେ)

କ୍ର. ନଂ	ଅନୁଦାନ ନଂ	ବିଭାଗର ନାମ	ବଜେଟ୍ରେ ହୋଇଥିବା ବ୍ୟୟ ବରାଦ	ମାର୍ଚ୍ଚ 2019 ରେ ହୋଇଥିବା ଖର୍ଚ୍ଚ	2019 ଶେଷ ଚୈତ୍ତମାସିକ ହୋଇଥିବା ଖର୍ଚ୍ଚ	ମାର୍ଚ୍ଚ 2019 ରେ ଖର୍ଚ୍ଚର ପ୍ରତିଶତ	ଶେଷ ଚୈତ୍ତମାସିକ ରେ ଖର୍ଚ୍ଚର ପ୍ରତିଶତ
1.	07	ନିର୍ମାଣ	4,272.88	170.26	1,157.87	3.98	27.10
2.	09	ଖାଦ୍ୟ ଯୋଗାଣ ଓ ଖାଉଟି କଲ୍ୟାଣ	1,149.67	3.96	435.14	0.34	37.85
3.	10	ବିଦ୍ୟାଳୟ ଓ ଗଣଶିକ୍ଷା	14,527.10	1,948.77	3,504.31	13.41	24.12
4.	11	ଅନୁସୂଚିତ ଜନଜାତି ଓ ଅନୁସୂଚିତ ଜାତି ଉନ୍ନୟନ ଏବଂ ସଂଖ୍ୟାଲଘୁ ସଂପ୍ରଦାୟ ଓ ପଛୁଆବର୍ଗକଲ୍ୟାଣ	3,415.05	426.13	923.57	12.48	27.04
5.	12	ସ୍ୱାସ୍ଥ୍ୟ ଓ ପରିବାର କଲ୍ୟାଣ	6,181.96	455.86	1,221.88	7.37	19.77
6.	13	ଗୃହ ନିର୍ମାଣ ଓ ପୌର ଉନ୍ନୟନ	5,181.79	355.09	979.83	6.85	18.91
7.	17	ପଞ୍ଚାୟତିରାଜ	13,734.35	811.78	1,269.61	5.91	9.24
8.	19	ଶିଳ୍ପ	337.50	0.23	63.48	0.07	18.81
9.	20	ଜଳ ସମ୍ପଦ	10,220.18	1,401.37	2,734.23	13.71	26.75
10.	22	ଜଙ୍ଗଲ ଓ ପରିବେଶ	810.45	72.80	140.36	8.98	17.32
11.	23	କୃଷି ଓ କୃଷକ ସଶକ୍ତି କରଣ	4,718.66	135.54	1,444.92	2.87	30.62
12.	28	ଗ୍ରାମ୍ୟ ଉନ୍ନୟନ	5,584.46	611.34	850.64	10.95	15.23
13.	30	ଶକ୍ତି	1,983.54	170.20	478.03	8.58	24.10
14.	31	ହସ୍ତତନ୍ତ ବୟନଶିଳ୍ପ ଓ ହସ୍ତଶିଳ୍ପ	190.83	33.82	48.98	17.72	25.66
15.	33	ମତ୍ସ୍ୟ ଓ ପଶୁ ସମ୍ପଦ ଉନ୍ନୟନ	897.43	36.68	134.80	4.09	15.02
16.	36	ମହିଳା ଓ ଶିଶୁ	3,448.32	265.39	859.64	7.70	24.93

କ୍ର. ନଂ	ଅନୁଦାନ ନଂ	ବିଭାଗର ନାମ	ବକେଟରେ ହୋଇଥିବା ବ୍ୟୟ ବରାଦ	ମାର୍ଚ୍ଚ 2019 ରେ ହୋଇଥିବା ଖର୍ଚ୍ଚ	2019 ଶେଷ ଡ୍ରେମାସିକ ହୋଇଥିବା ଖର୍ଚ୍ଚ	ମାର୍ଚ୍ଚ 2019 ରେ ଖର୍ଚ୍ଚର ପ୍ରତିଶତ	ଶେଷ ଡ୍ରେମାସିକ ରେ ଖର୍ଚ୍ଚର ପ୍ରତିଶତ
		ବିକାଶ					
17.	38	ଉଚ୍ଚ ଶିକ୍ଷା	2,294.17	422.19	749.98	18.40	32.69
18.	39	ଦକ୍ଷତା ବିକାଶବୈଷୟିକ ଶିକ୍ଷା ଓ ପ୍ରଶିକ୍ଷଣ	626.75	65.55	117.58	10.46	18.76
19.	40	ଅଣୁ କ୍ଷୁଦ୍ର ଏବଂ ମଧ୍ୟମ ଉଦ୍ୟୋଗ	212.58	7.28	89.29	3.42	42.00
20.	41	ସାମାଜିକ ସୁରକ୍ଷା ଓ ଭିନ୍ନସମ ସମ୍ପର୍କିକରଣ	2,562.54	230.46	435.85	8.99	17.01

8.5 ସଂରକ୍ଷଣ ପାଣ୍ଠିର ଗୁରୁତ୍ୱ

ସଂରକ୍ଷିତ ପାଣ୍ଠିର ସବିଶେଷ ବିବରଣୀ ବିଭାଗୀୟ ହିସାବ ଖଣ୍ଡ-2 ତଥ୍ୟ ନଂ21 ଓ 22 ରେ ପ୍ରଦତ୍ତ ହୋଇଛି । କେତେ ମୁଖ୍ୟ ସଂରକ୍ଷିତ ପାଣ୍ଠିର ସବିଶେଷ ବିବରଣୀ ନିମ୍ନରେ ଦ୍ରଷ୍ଟବ୍ୟ ।

8.5.1 ଗଚ୍ଛିତ ରକ୍ଷା ପରିଶୋଧ ପାଣ୍ଠି

ଦ୍ୱାଦଶ ଅର୍ଥ କମିଶନଙ୍କ ସୁପାରିଶ ଅନୁସାରେ ବ୍ୟାଙ୍କ ମାନଙ୍କ ଠାରୁ କରାଯାଇଥିବା ରକ୍ଷା ସୁଲୁସଞ୍ଚୟ ପାଣ୍ଠି ଆର୍ଥିକ ବୋଝ ଏବଂ ଅନ୍ୟାନ୍ୟ ସମସ୍ତ ରକ୍ଷା ପରିସମାପ୍ତି ପାଇଁ ସମସ୍ତ ରାଜ୍ୟ ସରକାର ପାଣ୍ଠି ସୃଷ୍ଟି କରିବା ଉଚିତ । ଏହି ପାଣ୍ଠିର ବିନିଯୋଗ ରାଜ୍ୟର ସଂଗଠିତ ପାଣ୍ଠି ଏବଂ ସରକାରୀ ହିସାବର ବାହାରେ ହେବା ଉଚିତ ଏବଂ ଏହା ରକ୍ଷା ପରିସମାପ୍ତି ବ୍ୟତିତ ଅନ୍ୟ ଜାତୀୟ କୌଣସି ଉଦ୍ଦେଶ୍ୟରେ ବ୍ୟବହାର ନ ହେବା ଉଚିତ । ରାଜ୍ୟ ସରକାରଙ୍କ ଦ୍ୱାରା 13/03/2012 ରେ ଜାରି କରାଯାଇଥିବା ପରିବର୍ତ୍ତିତ ଯୋଜନା ଅନୁସାରେ ରାଜ୍ୟସରକାର ବିଗତ ବର୍ଷଶେଷ ସୁଦ୍ଧା ଥିବା ବକେୟା ଆର୍ଥିକ ବୋଝ ର ଅନୁ୍ୟନ 0.50 ପ୍ରତିଶତ ଏହି ପାଣ୍ଠିରେ ବିନିଯୋଗ କରିବେ ।

ପରବର୍ତ୍ତୀ ସମୟରେ ରାଜ୍ୟ ସରକାର ତାଙ୍କର ନିର୍ଦ୍ଦେଶନାମା ନଂ 34316/ଏଫ ତାରିଖ 1-11-18 ଅନୁସାରେ ଏହାର ପରିବର୍ତ୍ତନ କରିଛନ୍ତି । ଯଦ୍ୱାରା ପୂର୍ବ ଆର୍ଥିକ ବର୍ଷ ଶେଷ ସୁଦ୍ଧା ଯଦି ଏହି ଅବଶେଷର ପରିମାଣ ମୋଟ ପାଣ୍ଠି ପରିମାଣର ୫ ପ୍ରତିଶତରୁ ଅଧିକ ଥାଏ, ତାହାହେଲେ ପାଣ୍ଠିରେ ଅଂଶଦାନ କରିବା ନ କରିବା ରାଜ୍ୟ ସରକାରଙ୍କ ଇଚ୍ଛାଧୀନ ଅଟେ । 31 ମାର୍ଚ୍ଚ 2019 ସୁଦ୍ଧା ଏହି ପାଣ୍ଠିରୁ 12,052.84 କୋଟି ଟଙ୍କା ଭାରତୀୟ ରିଜର୍ଭ ବ୍ୟାଙ୍କ ଦ୍ୱାରା ବିନିଯୋଗ ହୋଇଛି ଯାହାକି 2004-05 ପରଠାରୁ ଅର୍ଜିତ ସୁଧ 7,010.02 କୋଟିକୁ ମିଶାଇ ସର୍ବମୋଟ ଆର୍ଥିକ ବୋଝ ରାଶି 97,164.04 କୋଟି ଟଙ୍କାର 12.40 ପ୍ରତିଶତ ।

8.5.2 ନିଷ୍ଠିତ ରଣମୁକ୍ତ ପାଣି

ରାଜ୍ୟସରକାର 2002-03 ବର୍ଷରେ ଏକ ନିଷ୍ଠିତ ରଣମୁକ୍ତ ପାଣି ପରିଶୋଧ ଦାୟ ଯୋଗୁଁ ସୃଷ୍ଟିହେଉଥିବା ରଣ ପରିଶୋଧ ନିଷ୍ଠିତତା ଅଭିପ୍ରାୟରେ ଖୋଲିଛନ୍ତି। ସରକାର ଅନୁତଃ ବକେୟା ଅର୍ଥର ଏକ ପଞ୍ଚମାଂଶ (1/5) ସହ ସଂସ୍ଥାପିତ ହେବାକୁ ଥିବା ବାର୍ଷିକ ଗାରେଫି ପରିମାଣ ବୃଦ୍ଧି କରିବା ଆବଶ୍ୟକ।

ସରକାର 2018-19 ରେ ପାଣିକୁ କୌଣସି ଅର୍ଥ ଦାଖଲ କରିନାହାନ୍ତି। ମାର୍ଚ୍ଚ, 31 2019ରେ ପାଣିରେ ଥିବା ଅର୍ଥ ପରିମାଣ 1,301.41 କୋଟିଟଙ୍କା । ପାଣିରେ ଥିବା ଅର୍ଥକୁ ରିଜର୍ଭ ବ୍ୟାଙ୍କ, ନାଗପୁର ଦ୍ଵାରା ସରକାରୀ ଗଚ୍ଛିତ ପୁଞ୍ଜିଆକାରରେ ଜମାକରାଯାଇଛି । ଚଳିତ 2018-19 ବର୍ଷର ସଂସ୍ଥାପିତ ନିଷ୍ଠିତ ଅର୍ଥରେ 821.43 କୋଟିଟଙ୍କା ଅନୁର୍ଭୁକ୍ତ ଯାହାକି ଉପାର୍ଜିତ ସୁଧ ଆକାରରେ 2004-05 ରୁ ସନ୍ନିବେଷିତ ହୋଇଛି । ଯାହାହେଉ ବର୍ଷମଧ୍ୟରେ ସଂସ୍ଥାପିତ ନିଷ୍ଠିତ ଅର୍ଥ ପରିମାଣ ଶୁନ ଥିଲା ।

8.5.3 ରାଜ୍ୟ ଦୁର୍ବିପାକ ପ୍ରଣମନ ପାଣି

ରାଜ୍ୟ ଦୁର୍ବିପାକ ପ୍ରଣମନ ପାଣି 2010-11 ମସିହାରେ ଦୁର୍ବିପାକ ପରିଚାଳନା ଆଇନ, 2005, ବିଭାଗ 48 (1) ରେ ତ୍ରୟୋଦଶ ଅର୍ଥକମିଶନଙ୍କ ସୁପାରିଶ କ୍ରମେ ସୃଷ୍ଟି ହୋଇଥିଲା । ନିର୍ଦ୍ଦେଶନାମା ଅନୁସାରେ କେନ୍ଦ୍ର ଓ ରାଜ୍ୟ ସରକାରଙ୍କ ପ୍ରଦତ୍ତ ଅବଦାନ ଯଥାକ୍ରମେ 75:25 କଥା । ଆର୍ଥିକ ବର୍ଷ 2018-19ରେ ସର୍ବମୋଟ 1,206.72 କୋଟି ଟଙ୍କା ଏହି ପାଣିକୁ ପ୍ରଦାନ କରାଯାଇଥିଲା ଯାହାମଧ୍ୟରେ ଭାରତ ସରକାରଙ୍କ ଅବଦାନ 778.50 କୋଟି, ରାଜ୍ୟସରକାରଙ୍କ ଅବଦାନ 86.50 କୋଟି ଏବଂ ଜାତୀୟ ବିପର୍ଯ୍ୟୟ ପ୍ରଣମନ ପାଣିରୁ ଭାରତ ସରକାରଙ୍କ ଅବଦାନ 341.72 କୋଟି ଅନୁର୍ଭୁକ୍ତ । ସର୍ବମୋଟ ପାଣି 2,570.48 କୋଟି (ପ୍ରାରମ୍ଭିକ ପରିମାଣ 1,363.76 କୋଟି ଚଳିତ ବର୍ଷର ଅବଦାନ 1,206.72 କୋଟି) ମଧ୍ୟରୁ 2,167.11 କୋଟି ଟଙ୍କା ଖର୍ଚ୍ଚକରାଯାଇଛି । ଆହୁରି ମଧ୍ୟ 1,588.33 କୋଟିର 91 ଦିନିଆ ଟ୍ରେଜେରୀ ବିଲ୍ ବିନିଯୋଗରୁ 44.17 କୋଟି ଟଙ୍କା ଏହି ପାଣିକୁ ସୁଧ ଆକାରରେ ଥିଲା । 31 ମାର୍ଚ୍ଚ 2019 ସୁଦ୍ଧା ଅବଶିଷ୍ଟ 447.54 କୋଟି ଟଙ୍କାର କୌଣସି ଲଗାଣ ହୋଇପାରି ନ ଥିଲା । ଅର୍ଥ ବିଭାଗର ବିଲମ୍ବିତ ସୂଚନା (December-2019) ପାଇଁ ଏହି ପାଣିକୁ ହସ୍ତାନ୍ତର କରାଯାଇ ନପାରିବା କାରଣରୁ ଲଗାଣ ହୋଇଥାଏ 459.88 କୋଟି ଟଙ୍କା ଏବଂ ତତ୍‌କଳିତ ଆୟ ସୁଧ (7.62 କୋଟି ଟଙ୍କା) ଆର୍ଥିକ ବର୍ଷର ପାଣିହିସାବରେ ପ୍ରଦର୍ଶିତ ହୋଇପାରି ନଥିଲା । ସେ ଯାହାହେଉ, ଏହି ସୁଧଟଙ୍କା (7.62 କୋଟି ଟଙ୍କା) ପରବର୍ତ୍ତୀ ବର୍ଷରେ ଏହି ପାଣିକୁ ପ୍ରଦାନ କରାଯାଇଛି ।



© ଭାରତର ନିୟନ୍ତ୍ରକ ତଥା ମହାଲେଖା ପରୀକ୍ଷକ

2018

www.cag.gov.in

<http://www.agodi.cag.gov.in/agodisha>